

CATÁLOGO
GENERAL



2026



FÁBRICAS
FACTORIES



ESPAÑA • Castellón



ESPAÑA • Nules



ESPAÑA • Moncofar

FILIALES
SUBSIDIARIES



ITALIA



FRANCE



UNITED KINGDOM



SINGAPUR



NEDERLAND



POLSKA



USA

CENTROS DE SERVICIO
SERVICE CENTERS



GALICIA



GRANADA



MADRID



BARCELONA



Grespania es una empresa internacional dedicada a la fabricación y comercialización de productos cerámicos de altas prestaciones técnicas y diseño vanguardista.

Con 50 años de trayectoria, combina innovación, sostenibilidad y tecnología avanzada en sus tres fábricas, donde produce gres porcelánico, revestimientos de pasta blanca y láminas de gran formato.

Gracias a su amplia red internacional y logística integrada, garantiza una distribución global eficiente. Grespania sigue mirando al futuro con un firme compromiso por la calidad y el respeto al entorno.

USA UNITED KINGDOM FRANCE SINGAPUR

NEDERLAND



ESPAÑA

ITALIA

POLSKA

Grespania is an international company dedicated to the manufacture and sale of ceramic products with exceptional technical features and cutting-edge design.

With 50 years of experience, Grespania combines innovation, sustainability and advanced technology in its three manufacturing plants, where it produces porcelain stoneware, white-body wall tiles and large slabs.

Thanks to its extensive international network and integrated logistics, it guarantees efficient global distribution. Grespania continues to look to the future with its firm commitment to quality and respect for the environment.

Grespania est une société internationale spécialisée dans la fabrication et la vente de produits céramiques qui se caractérisent par d'excellentes performances techniques et un design novateur.

Forte de 50 ans de savoir-faire, elle conjugue innovation, durabilité et technologies de pointe dans ses trois sites de production, où elle développe des collections de grès cérame, de revêtements en pâte blanche et de dalles grand format.

Son vaste réseau international et sa logistique intégrée garantissent une distribution mondiale efficace. Grespania est une entreprise décidément tournée vers l'avenir avec un engagement fort en faveur de la qualité et du respect de l'environnement.

Grespania ist ein international tätiges Unternehmen im Bereich Fertigung und Vertrieb von Keramikprodukten mit hoher technischer Leistungsfähigkeit und avantgardistischem Design.

Seit 50 Jahren steht das Unternehmen für Innovation, Nachhaltigkeit und fortschrittliche Technologie in seinen drei Produktionsstätten, in denen Feinsteinzeug, weißschiebige Wandfliesen und großformatige Platten hergestellt werden.

Sein umfangreiches internationales Händlernetz mit integrierter Logistik gewährleistet einen effizienten globalen Vertrieb. Grespania blickt mit klarem Bekenntnis zu Qualität und Umweltschutz in die Zukunft.

Esencia innovadora desde 1976



Celebramos 50 años de una forma de hacer cerámica que no se detiene, que observa el pasado y proyecta el futuro.

We celebrate 50 years of a way of making ceramics that never stops, that looks to the past and projects into the future.

Nous célébrons 50 ans d'une façon de faire de la céramique qui ne s'arrête jamais, qui observe le passé et se projette vers l'avenir.

Wir feiern 50 Jahre einer Art der Keramikherstellung, die nicht stillsteht, die die Vergangenheit betrachtet und in die Zukunft blickt.

Evolving does not mean abandoning your essence, it means reinterpreting it.

Brands with their own identity do not need to start from scratch to move forward.

They can look back at their own history and activate those elements that are still relevant, giving them new meaning, an opportunity to turn their essence into a driving force for evolution.

Throughout its 50-year history, the old 'G' isotype has accompanied the Grespania brand through different stages and remains present today. Its permanence is no coincidence: it is a symbol that forms part of the company's visual memory and its recognition over time.

Évoluer, ce n'est pas abandonner l'essence, c'est la réinterpréter.

Les marques qui ont leur propre identité n'ont pas besoin de repartir de zéro pour aller de l'avant.

Elles peuvent se tourner vers leur propre histoire et activer les éléments qui restent pertinents, en leur donnant un nouveau sens, une occasion de transformer l'essence en moteur d'évolution.

Au cours de ses 50 ans d'histoire, l'ancien isotype « G » a accompagné la marque Grespania à différentes étapes et est toujours présent aujourd'hui. Sa permanence n'est pas fortuite : c'est un symbole qui fait partie de la mémoire visuelle de l'entreprise et de sa reconnaissance au fil du temps.

Sich weiterzuentwickeln bedeutet nicht, das Wesentliche aufzugeben, sondern es neu zu interpretieren.

Marken mit einer eigenen Identität müssen nicht bei Null anfangen, um voranzukommen.

Sie können auf ihre eigene Geschichte zurückblicken und die Elemente aktivieren, die nach wie vor relevant sind, indem sie ihnen eine neue Bedeutung geben – eine Chance, das Wesentliche zum Motor der Weiterentwicklung zu machen.

Im Laufe seiner 50-jährigen Geschichte hat das alte Isotype „G“ die Marke Grespania in verschiedenen Phasen begleitet und ist auch heute noch präsent. Seine Beständigkeit ist kein Zufall: Es ist ein Symbol, das Teil des visuellen Gedächtnisses des Unternehmens und seiner Anerkennung im Laufe der Zeit ist.

El valor de los símbolos que permanecen

Evolucionar no es abandonar la esencia, es reinterpretarla.

Las marcas con una identidad propia no necesitan crear desde cero para avanzar.

Pueden mirar a su propia historia y activar aquellos elementos que siguen siendo relevantes, dotándolos de un nuevo significado, una oportunidad para convertir la esencia en motor de evolución.

A lo largo de sus 50 años de historia, el antiguo isotipo de la "G" ha acompañado a la marca de Grespania en distintas etapas y sigue presente hoy. Su permanencia no es casual: es un símbolo que forma parte de la memoria visual de la compañía y de su reconocimiento a lo largo del tiempo.



Compromiso con el medio ambiente

COMMITMENT TO THE ENVIRONMENT • ENGAGEMENT EN FAVEUR DE L'ENVIRONNEMENT • VERPFLICHTUNG GEGENÜBER DER UMWELT

En Grespania, el respeto por el entorno es un valor esencial presente en todo el proceso productivo, desde la selección de materias primas hasta la expedición del producto final.

At Grespania, respect for the environment is a fundamental value that runs through the entire production process, from the selection of raw materials to the shipment of the final product.

Chez Grespania, le respect de l'environnement est une valeur fondamentale, présente à chaque étape du processus de production, depuis la sélection des matières premières jusqu'à l'expédition du produit fini.

Bei Grespania ist die Achtung der Umwelt ein wesentlicher Faktor, der im gesamten Produktionsprozess, von der Rohstoffauswahl bis zur Auslieferung des Endprodukts, erkennbar ist.





Compromiso con el medio ambiente

COMMITMENT TO THE ENVIRONMENT • ENGAGEMENT EN FAVEUR DE L'ENVIRONNEMENT • VERPFLICHTUNG GEGENÜBER DER UMWELT

DECLARACIÓN AMBIENTAL DE PRODUCTO TIPO III

Grespania dispone de una Declaración Ambiental de Producto tipo III verificadas por AENOR, que acreditan la excelencia medioambiental de cada tipología de producto que fabrica según los estándares ISO 14025 y UNE-EN 15804:2012+A1:2014, ofreciendo un perfil ambiental transparente y cuantificado, avalando su respeto por el entorno gracias al uso de datos verificables y objetivos.

DÉCLARATION ENVIRONNEMENTALE DE PRODUIT TYPE III

Grespania dispose d'une Déclaration Environnementale de Produit (DEP) de type III, vérifiée par AENOR, qui atteste de l'excellence environnementale de chaque produit qu'elle fabrique conformément aux normes ISO 14025 et UNE-EN 15804:2012+A1:2014. Cette déclaration permet d'avoir un profil environnemental transparent et quantifié, garantissant le respect de l'environnement grâce à l'utilisation de données vérifiables et objectives.

TYPE III ENVIRONMENTAL PRODUCT DECLARATION

Grespania has a type III Environmental Product Declaration (EPD) verified by AENOR, which validates the excellent environmental performance of each type of product it manufactures, in accordance with ISO 14025 and UNE-EN 15804:2012+A1:2014 standards. The EPD provides a transparent, quantified environmental profile, confirming Grespania's respect for the environment through verifiable and objective data.

UMWELTPRODUKTDEKLARATION TYP III

Grespania ist mit einer von AENOR ausgestellten Umweltproduktdeklaration Typ III ausgestattet, die die Umweltfreundlichkeit jedes einzelnen Produkttyps nach den Normen ISO 14025 und UNE-EN 15804:2012+A1:2014 bestätigt und ein transparentes und quantifiziertes Umweltprofil bietet, das dank überprüfbarer und objektiver Daten die Umweltfreundlichkeit der Produkte bescheinigt.

CERTIFICADO ISO 14001

La empresa cuenta con un sistema de gestión ambiental estructurado y certificado según directrices de la norma ISO 14001, sometido a auditorías externas realizadas anualmente, que permite identificar, evaluar y minimizar el impacto de la actividad productiva en el entorno.

CERTIFICAT ISO 14001

L'entreprise a mis en place un système de gestion environnementale structuré et certifié conformément aux critères de la norme ISO 14001, faisant l'objet d'audits externes annuels. Celui-ci lui permet d'identifier, d'évaluer et de minimiser l'impact de son activité de production sur l'environnement.

ISO 14001 CERTIFICATION

The company has a structured and certified environmental management system in alignment with ISO 14001 guidelines. It is subject to annual external audits, making it possible to identify, evaluate and minimize the impact of production on the environment.

ISO 14001-ZERTIFIZIERUNG

Das Unternehmen arbeitet mit einem strukturierten und zertifizierten Umweltmanagementsystem nach den Richtlinien der Norm ISO 14001, das jährlichen externen Prüfungen unterzogen wird und dadurch Auswirkungen der Produktionstätigkeit auf die Umwelt erkennen, bewerten und reduzieren kann.

CERTIFICADO ISO 9001

La calidad está garantizada bajo la certificación ISO 9001, aplicable a todas las etapas: diseño, desarrollo, producción y comercialización.

CERTIFICAT ISO 9001

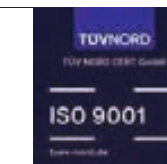
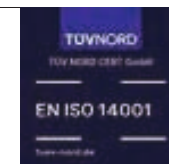
La qualité est garantie par la certification ISO 9001, qui s'applique à toutes les étapes : conception, développement, production et commercialisation.


ISO 9001 CERTIFICATION

Quality is guaranteed under the ISO 9001 certification, which applies to all stages: design, development, production and sales.

ISO 9001-ZERTIFIZIERUNG

Die Qualität wird durch die ISO 9001-Zertifizierung garantiert, die auf alle operativen Schritte Anwendung findet: Design, Entwicklung, Produktion und Vertrieb.





Compromiso con el medio ambiente

COMMITMENT TO THE ENVIRONMENT • ENGAGEMENT EN FAVEUR DE L'ENVIRONNEMENT • VERPFLICHTUNG GEGENÜBER DER UMWELT

SISTEMA DE GESTIÓN ENERGÉTICA

Grespania ha implementado un Sistema de Gestión Energética (SGE) en sus fábricas para satisfacer los requisitos del RD 56/2016 y orientada al cumplimiento de la Norma ISO 50001. Esta herramienta permite optimizar el uso energético en planta mediante el control de consumos, el seguimiento de indicadores de eficiencia y la mejora continua en la asignación de recursos, reforzando así su compromiso con la sostenibilidad.

SYSTÈME DE GESTION DE L'ÉNERGIE

Grespania a mis en place un Système de Gestion de l'Énergie (SGE) dans ses usines afin de répondre aux exigences du Décret Royal RD 56/2016, avec pour objectif la conformité à la norme ISO 50001. Cet outil permet d'optimiser l'utilisation de l'énergie sur les sites de production grâce au contrôle des consommations, au suivi des indicateurs d'efficacité et à l'amélioration continue de l'allocation des ressources, renforçant ainsi son engagement en faveur de la durabilité.

ENERGY MANAGEMENT SYSTEM

Grespania has implemented an Energy Management System in its manufacturing plants to meet the requirements of RD 56/2016 and to comply with ISO 50001. This tool enables the optimization of energy use in the plant by controlling consumption, monitoring efficiency indicators and continuous improvement in the allocation of resources, thus reinforcing Grespania's commitment to sustainability.

ENERGIEMANAGEMENTSYSTEM

Grespania hat in seinen Werken ein Energiemanagementsystem (EMS) umgesetzt, das alle Anforderungen des königlichen Dekrets 56/2016 und die Norm ISO 50001 erfüllt. Dieses Tool trägt über die Verbrauchskontrolle, die Überwachung von Effizienzindikatoren und die kontinuierliche Verbesserung der Ressourcenzuweisung zur Optimierung des Energieverbrauchs im Betrieb bei und stärkt das Engagement für Nachhaltigkeit.



DECLARACIÓN DE CONTENIDO RECICLADO

Las baldosas cerámicas de Grespania son 100% reciclables e incorporan altos porcentajes de material reciclado, que van desde un 16% en el porcelánico a un 70% en revestimiento.

DÉCLARATION DE CONTENU RECYCLÉ

Les carreaux céramiques de Grespania sont 100 % recyclables et intègrent des pourcentages élevés de matières recyclées, allant de 16 % pour le grès cérame à 70 % pour les revêtements.

DECLARATION OF RECYCLED CONTENT

Grespania ceramic tiles are 100% recyclable and incorporate high percentages of recycled material, ranging from 16% in porcelain stoneware to 70% in wall tiles.

ERKLÄRUNG ZUM RECYCLINGANTEIL

Die Keramikfliesen von Grespania sind zu 100 % recycelbar und enthalten einen hohen Anteil an Recyclingmaterial, der von 16 % bei Feinsteinzeug bis zu 70 % bei Verkleidungen reicht.

Proceso de fabricación

MANUFACTURING PROCESS • PROCESSUS DE FABRICATION • FERTIGUNGSVERFAHREN

VERTIDO 0%

El compromiso con la gestión responsable del agua ha situado a Grespania como referente en sostenibilidad hídrica dentro del sector cerámico.

- En 1976 instaló el primer sistema de depuración físico-químico.
- En 1986, aplica un sistema pionero de "Vertido Cero", que permite depurar y reutilizar el 100% del agua empleada en el proceso industrial.
- En 1996, se convirtió en el primer fabricante de azulejos y baldosas cerámicas en tener un sistema de ósmosis inversa para la depuración y reciclado del agua procedente del proceso industrial.

REJETS 0 %

Grâce à son engagement en faveur d'une gestion responsable de l'eau, Grespania fait figure de référence en matière de durabilité hydrique au sein du secteur céramique.

- En 1976, elle installe le premier système de traitement physico-chimique.
- En 1986, l'entreprise met en œuvre un système pionnier de « zéro rejets », permettant de traiter et de réutiliser 100 % de l'eau employée dans le processus industriel.
- En 1996, elle devient le premier fabricant de carrelage et de faïence à se doter d'un système d'osmose inverse pour le traitement et le recyclage de l'eau issue de ses activités industrielles.

ZERO LIQUID DISCHARGE

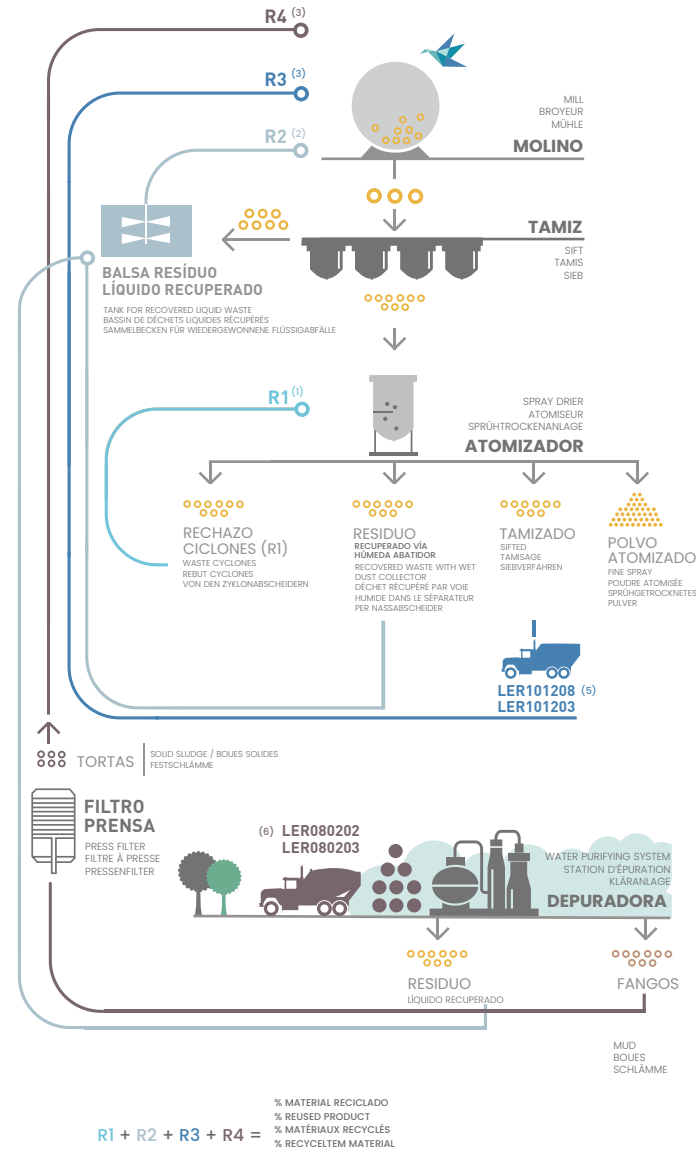
Grespania leads the way in water sustainability in the ceramics sector, thanks to its commitment to responsible water management.

- In 1976, it installed the first chemical-physical treatment system.
- In 1986, it implemented a pioneering "Zero Liquid Discharge" system, which allows 100% of the water used in the industrial process to be treated and reused.
- In 1996, it became the first ceramic tile manufacturer to have a reverse osmosis system for the treatment and recycling of water from the industrial process.

ZERO LIQUID DISCHARGE

Die Verpflichtung zu verantwortungsvollem Wassermanagement hat Grespania in der Keramikbranche zu einem Vorbild für Nachhaltigkeit im Umgang mit Wasser gemacht.

- 1976 wurde die erste physikalisch-chemische Abwasserbehandlung in Betrieb genommen.
- 1986 wurde vom Unternehmen ein bahnbrechendes „Zero Liquid Discharge“-System eingeführt, mit dem 100 % des im industriellen Prozess verwendeten Wassers gereinigt und wiederverwendet werden können.
- 1996 wurde das Unternehmen zum führenden Hersteller von Keramikplatten und -fliesen mit einer Umkehrosmoseanlage für die Reinigung und das Recycling von Wasser aus industriellen Prozessen.



(1) R1 % Reciclado procedente de ciclones separadores del atomizador. / Recycled from cyclone spray dryer. / % de matériau recyclé provenant des cyclones de séparation de l'atomiseur. / % Recyclingmaterial aus Zyklonabscheidern der Sprühtrockenanlage.

(2) R2 % Reciclado procedente de la balsa de residuo líquido recuperado. / Recycled from tank waste recovered liquid. / % de matériau recyclé provenant du bassin de déchets liquides récupérés. / % Recyclingmaterial aus dem Sammelbecken für wiedergewonnene Flüssigabfälle.

(3) R3 % Reciclado procedente de residuos sólidos gestionados (LER 101208, LER 101203 y LER 101201). / Recycled from solid waste managed. / % de matériau recyclé provenant de déchets solides gérés. / % Recyclingmaterial aus Festabfallmanagement.

(4) R4 % Residuos de lodo procedentes de residuos líquidos gestionados (LER 080203 y LER 080202). / Waste sludge from liquid waste managed. / % de déchets de boues provenant de déchets liquides gérés. / % Schlammabfälle aus Flüssigabfallmanagement.

(5) LER101208/101203 Sólido reciclado recuperado. / Recovered recycled solid. Solides recyclés récupérés. / Wiedergewonnene recycelte Festabfälle.

(6) LER080202/080203 Lodos y suspensiones acuosas. / Sludges and aqueous suspensions. / Boues et suspensions aqueuses. / Schlämme und wässrige Suspensionen.

ACUERDO DE PARÍS

Grespania se alinea con los objetivos del Acuerdo de París mediante la implantación de tecnologías que reducen el consumo energético y las emisiones de gases de efecto invernadero. Este compromiso se traduce en una producción más eficiente y sostenible, minimizando el impacto ambiental sin renunciar a la innovación.

ACCORD DE PARIS SUR LE CLIMAT

Grespania est alignée sur les objectifs de l'Accord de Paris sur le climat grâce à la mise en œuvre de technologies visant à réduire la consommation d'énergie et les émissions de gaz à effet de serre. Cet engagement se traduit par une production plus efficace et plus durable, minimisant l'impact environnemental sans renoncer à l'innovation.

PARIS AGREEMENT

Grespania aligns with the objectives of the Paris Agreement by implementing technologies that reduce energy consumption and greenhouse gas emissions. This commitment translates into more efficient, sustainable production processes, minimizing the environmental impact without compromising on innovation.

PARISER KLIMAABKOMMEN

Grespania unterstützt die Ziele des Pariser Klimaabkommens mit der Einführung von Technologien, die den Energieverbrauch und die Treibhausgasemissionen reduzieren. Diese Verpflichtung führt zu effizienterer und nachhaltigerer Produktion mit weitaus geringerer Umweltbelastung, ohne auf Innovation zu verzichten.

EMISIONES A LA ATMÓSFERA

Para minimizar el impacto sobre la calidad del aire, Grespania incorpora filtros de mangas en los procesos con riesgo de emisión de partículas sólidas. Estas son captadas, tratadas y reincorporadas al ciclo productivo, evitando su liberación a la atmósfera y contribuyendo a una producción más limpia.

ÉMISSIONS DANS L'ATMOSPHÈRE

Afin de minimiser l'impact sur la qualité de l'air, Grespania intègre des filtres à manches dans les procédés qui présentent un risque d'émission de particules solides. Celles-ci sont captées, traitées et réintégréées dans le cycle de production, évitant ainsi leur rejet dans l'atmosphère et contribuant à une production plus propre.

EMISSIONS TO THE ATMOSPHERE

To minimize the impact on air quality, Grespania incorporates baghouse filters in processes that may produce solid particle emissions. These particles are captured, treated and re-incorporated into the production cycle, preventing their release into the atmosphere and helping to ensure cleaner production.

EMISSIONEN IN DIE ATMOSPHÄRE

Zur Reduzierung der Auswirkungen auf die Luftqualität nutzt Grespania Schlauchfilter bei Prozessen, bei denen die Gefahr einer Emission von Feststoffpartikeln besteht. Diese werden aufgefangen, behandelt und in den Produktionskreislauf zurückgeführt, um ihre Freisetzung in die Atmosphäre zu verhindern und zu einer saubereren Produktion beizutragen.



Proceso de fabricación

MANUFACTURING PROCESS • PROCESSUS DE FABRICATION • FERTIGUNGSVERFAHREN

COGENERACIÓN, AHORRO ENERGÉTICO

Grespania emplea un sistema de cogeneración con una potencia de 5 MW que aprovecha el gas natural para el secado de arcilla y la generación de energía eléctrica, reduciendo así el consumo de energía primaria. Además, realiza auditorías energéticas periódicas para optimizar procesos e implantar medidas de eficiencia en sus instalaciones.

COGÉNÉRATION, ÉCONOMIES D'ÉNERGIE

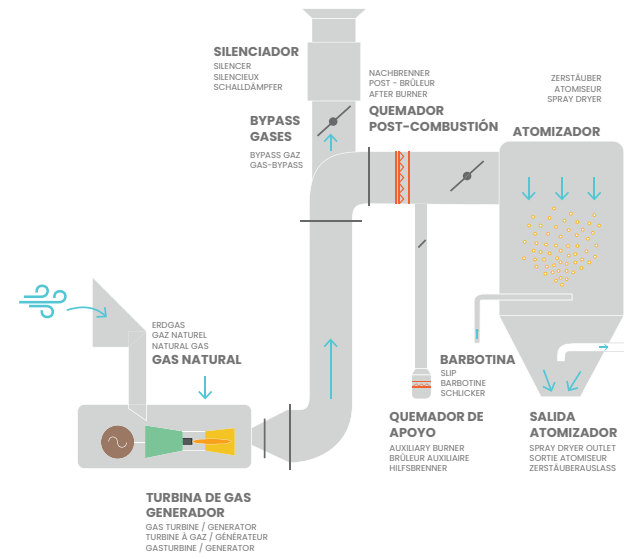
Grespania utilise un système de cogénération d'une puissance de 5 MW, qui profite du gaz naturel pour le séchage de l'argile et la production d'électricité, ce qui se traduit par une réduction de la consommation d'énergie primaire. Par ailleurs, l'entreprise réalise régulièrement des audits énergétiques afin d'optimiser ses processus et de mettre en œuvre des mesures d'efficacité au sein de ses installations.

COGENERATION, ENERGY SAVING

Grespania employs a 5 MW cogeneration system that uses natural gas for drying clay and for electric power generation, thus reducing primary energy consumption. In addition, it carries out regular energy audits to optimize processes and implement efficiency measures in its facilities.

KRAFT-WÄRME-KOPPLUNG, ENERGIEEINSPARUNG

Grespania arbeitet mit einem Kraft-Wärme-Kopplungssystem mit 5 MW-Leistung, das Erdgas zum Trocknen von Ton und zur Stromerzeugung einsetzt, um so den Primärenergieverbrauch zu senken. Zudem werden regelmäßig Energieaudits durchgeführt, um Prozesse zu optimieren und Effizienzmaßnahmen in den Betriebsanlagen umzusetzen.



ENVASES Y EMBALAJES

Grespania refuerza su compromiso con la sostenibilidad mediante su adhesión al SCRAP GENCI y a INTERSEROH, en cumplimiento de la normativa sobre envases.

Estos acuerdos garantizan la correcta recogida y tratamiento de los embalajes de nuestros productos, como palets, plásticos y cartón, en España y Alemania, reduciendo el impacto ambiental y avanzando hacia un modelo más responsable y circular.

CONTAINERS AND PACKAGING

Grespania reinforces its commitment to sustainability by joining SCRAP GENCI and INTERSEROH, in compliance with packaging regulations.

These agreements guarantee the correct collection and treatment of our product packaging, such as pallets, plastics and cardboard, in Spain and Germany, reducing environmental impact and moving towards a more responsible and circular model.

RESIDUOS PELIGROSOS Y SUS ENVASES

Grespania almacena y separa correctamente todos los residuos peligrosos y sus envases, entregándolos a gestores autorizados. Los envases de estos residuos son recuperados y reutilizados por los propios proveedores, cerrando así el ciclo de uso responsable.

DÉCHETS DANGEREUX ET LEURS EMBALLAGES

Grespania stocke et trie correctement tous les déchets dangereux ainsi que leurs emballages, et les confie à des gestionnaires agréés. Les emballages de ces déchets sont récupérés et réutilisés par les fournisseurs eux-mêmes, bouclant ainsi le cycle d'une utilisation responsable.

HAZARDOUS WASTE AND CONTAINERS

Grespania properly stores and separates all hazardous waste and containers, handing them over to authorized managers. The containers of this waste are recovered and reused by the suppliers themselves, thus closing the cycle of responsible use.

GEFÄHRLICHE ABFÄLLE UND IHRE VERPACKUNG

Grespania lagert und trennt alle gefährlichen Abfälle und deren Verpackung vorschriftsmäßig und führt sie zugelassenen Entsorgungsunternehmen zu. Die Verpackungen dieser Abfälle werden von den Lieferanten zurückgenommen und wiederverwertet, wodurch sich der Kreislauf für eine verantwortungsvolle Nutzung schließt.

RESIDUOS NO PELIGROSOS

En Grespania, todos los residuos no peligrosos generados durante el proceso industrial son gestionados de forma responsable. Aquellos reutilizables — como piezas defectuosas o lodos del tratamiento de aguas— se reincorporan al proceso de fabricación en la planta de atomización, autorizada como Gestor de Residuos No Peligrosos.

Otros materiales, como plásticos o metales, son tratados por gestores especializados

NON-HAZARDOUS WASTE

In Grespania, all non-hazardous waste generated during the industrial process is managed responsibly. Reusable waste— such as defective pieces or sludge from water treatment — is re-incorporated into the manufacturing process at the spray-drying plant, which is authorized as a Non-Hazardous Waste Manager.

Other materials, such as plastics or metals, are treated by specialized waste managers.

DÉCHETS NON DANGEREUX

Chez Grespania, les déchets non dangereux générés au cours du processus industriel sont gérés de manière responsable. Les déchets réutilisables, tels que les pièces défectueuses ou les boues issues du traitement des eaux, sont réintégrés dans le processus de fabrication dans l'installation d'atomisation, agréée en tant que gestionnaire de déchets non dangereux.

D'autres matériaux, tels que les plastiques ou les métaux, sont pris en charge par des gestionnaires spécialisés.

NICHT GEFÄHRLICHE ABFÄLLE

Grespania entsorgt verantwortungsbewusst alle nicht gefährlichen Abfälle, die im industriellen Prozess anfallen. Wiederverwertbare Abfälle – wie defekte Teile oder Klärschlämme – werden in der als Entsorgungsbetrieb für nicht gefährliche Abfälle zugelassenen Zerstäubungsanlage wieder in den Produktionsprozess zurückgeführt.

Andere Materialien, wie Kunststoffe oder Metalle, werden von spezialisierten Entsorgungsunternehmen aufbereitet.



EMBALLAGES ET CONDITIONNEMENTS

Grespania renforce son engagement en faveur du développement durable en adhérant au SCRAP GENCI et à INTERSEROH, conformément à la réglementation sur les emballages.

Ces accords garantissent la collecte et le traitement corrects des emballages de nos produits, tels que les palettes, les plastiques et le carton, en Espagne et en Allemagne, réduisant ainsi l'impact environnemental et progressant vers un modèle plus responsable et circulaire.

BEHÄLTER UND VERPACKUNGEN

Grespania bekräftigt sein Engagement für Nachhaltigkeit durch den Beitritt zu SCRAP GENCI und INTERSEROH in Übereinstimmung mit den Verpackungsvorschriften.

Diese Vereinbarungen gewährleisten die ordnungsgemäße Sammlung und Behandlung der Verpackungen unserer Produkte wie Paletten, Kunststoffe und Kartonagen in Spanien und Deutschland, wodurch die Umweltbelastung reduziert und ein verantwortungsbewusstes und zirkuläres Modell gefördert wird.

PRESENCIA DE COMPUESTOS ORGÁNICOS VOLÁTILES EN LAS BALDOSAS

Las baldosas de gres porcelánico de Grespania están libres de compuestos orgánicos volátiles (COV). Gracias a su proceso de cocción a altas temperaturas en una atmósfera oxidante, no emiten ningún tipo de sustancia nociva, garantizando un entorno más saludable.

PRÉSENCE DE COMPOSÉS ORGANIQUES VOLATILS DANS LES CARREAUX

Les carrelages en grès cérame Grespania ne comportent pas de composés organiques volatils (COV). Grâce à un processus de cuisson à haute température dans une atmosphère oxydante, aucun type de substance nocive n'est émis, garantissant ainsi un environnement plus sain.

PRESENCE OF VOLATILE ORGANIC COMPOUNDS IN TILES

Grespania's porcelain stoneware tiles are free of volatile organic compounds (VOC). The tiles are fired at high temperatures in an oxidizing atmosphere, and as a result they do not emit any harmful substances, ensuring a healthier environment.

FLÜCHTIGE ORGANISCHE VERBINDUNGEN IN FLIESEN

Die Feinsteinzeugfliesen von Grespania sind frei von flüchtigen organischen Verbindungen (VOC). Dank des Brennvorgangs bei hohen Temperaturen in oxidierender Atmosphäre werden keine schädliche Substanzen freigesetzt und damit eine gesündere Umgebung gewährleistet.

¿Qué es H&CTILES?

WHAT IS H&CTILES? • QU'EST-CE QUE H&CTILES ? • WAS SIND H&CTILES?



H&CTiles es la aplicación en cerámica de la tecnología Hydrotect®, un recubrimiento de Dióxido de Titanio que reduce la contaminación ambiental y aporta propiedades autolimpiables, antibacterianas y de eliminación de olores.

Al exponerse a la radiación ultravioleta, se activa un proceso fotocatalítico que genera oxígeno activo y descompone la suciedad, facilitando su eliminación gracias al efecto hidrófilo de la superficie.

El recubrimiento se integra en la propia pieza cerámica, garantizando una acción duradera, autoregenerable, sin alterar las cualidades estéticas y técnicas de la cerámica.

Grespania refuerza así su compromiso con la salud, el confort y la sostenibilidad en los espacios arquitectónicos.

H&CTiles c'est l'application dans le domaine de la céramique de la technologie Hydrotect®, un revêtement à base de dioxyde de titane permettant de réduire la pollution de l'environnement et offrant à la céramique des propriétés autonettoyantes, antibactériennes et de neutralisation des odeurs.

Avec l'exposition au rayonnement ultraviolet, un processus photocatalytique s'active, générant de l'oxygène actif et décomposant les salissures, ce qui facilite leur élimination grâce à l'effet hydrophile de la surface.

Le revêtement est intégré directement à la pièce céramique, garantissant une action durable et autorégénérante, sans altérer les qualités esthétiques et techniques de la céramique.

Grespania renforce ainsi son engagement en faveur de la santé, du confort et de la durabilité dans les espaces architecturaux.

H&CTiles is the result of the application of Hydrotect® technology in ceramics, a titanium dioxide coating that reduces environmental pollution and endows the material with self-cleaning, antibacterial and odour-eliminating properties.

When exposed to ultraviolet radiation, a photocatalytic process is activated that generates active oxygen and breaks down the dirt, with the hydrophilic surface facilitating its removal.

The coating is integrated into the ceramic piece itself, guaranteeing durable, self-healing action, without affecting the aesthetic and technical qualities of the ceramic.

In this way, Grespania is strengthening its commitment to health, comfort and sustainability in architectural spaces.

H&CTiles ist die Anwendung der Hydrotect®-Technologie auf Keramikfliesen, einer Beschichtung aus Titandioxid, die die Verschmutzung der Umwelt verringert und selbstreinigende, antibakterielle und geruchsneutralisierende Eigenschaften aufweist.

Ultraviolette Strahlung aktiviert einen photokatalytischen Prozess, der Aktivsauerstoff erzeugt und Schmutz zersetzt, der dann dank der hydrophilen Wirkung der Oberfläche leicht entfernt werden kann.

Die Beschichtung wird direkt auf das Keramikteil aufgetragen und garantiert so eine langanhaltende, selbstregenerierende Wirkung, ohne die ästhetischen und technischen Eigenschaften der Keramikfliese zu beeinträchtigen.

Grespania verstärkt damit sein Engagement für Gesundheit, Komfort und Nachhaltigkeit in architektonischen Räumen.

Interiores

INTERIORS • INTÉRIEURS • INNENRÄUME




Antibacterias y Olores

facilita la limpieza

• Antibactérien et anti-odeurs, facilite le nettoyage

• Anti-bacterial and odour elimination, facilitates cleaning

• Antibakteriell und geruchsbekämpfend, einfache Reinigung



Centros sanitarios

Health centers • Centres de santé • Gesundheitszentren



Gimnasios y Spas

Gyms and Spas • Salles de sport et spas • Fitnessstudios und Wellnessbereiche



Baños de alto tránsito

High-traffic restrooms • Toilettes à forte fréquentation • Toilettes à forte fréquentation

Exteriores

EXTERIORS • EXTÉRIEURS • AUSSENBEREICH



Autolimpiable



Purifica el aire

elimina el NOx

• Self-cleaning
• Purifies the air, removes NOx

• Autonettoyant
• Purifie l'air, élimine les NOx

• Selbstreinigend
• Reinigt die Luft, beseitigt Stickstoffoxide



Fachadas

Facades • façades • Fassaden



Innovación cerámica

CERAMIC INNOVATION • INNOVATION CÉRAMIQUE • KERAMIKINNOVATION

Las nuevas tecnologías de impresión digital permiten crear superficies cerámicas donde relieve y gráfica se sincronizan con precisión. El resultado: piezas que reproducen con realismo vetas, texturas y volúmenes inspirados en la piedra, el mármol o el cemento. Una evolución técnica y estética que transforma la cerámica en una experiencia sensorial y eleva el diseño a otro nivel.

New digital printing technologies enable the creation of ceramic surfaces where relief and graphics are precisely aligned. The result: pieces that realistically recreate veins, textures and volumes inspired by stone, marble or cement. A technical and aesthetic evolution that transforms ceramics into a sensory experience and takes design to another level.

Les nouvelles technologies d'impression numérique permettent de créer des surfaces céramiques où le relief et le graphisme sont synchronisés avec une grande précision. Le résultat : des pièces qui reproduisent des veinures, des textures et des volumes inspirés de la pierre, du marbre ou du ciment avec un grand réalisme. Une évolution technique et esthétique qui transforme la céramique en une véritable expérience sensorielle et porte le design à un niveau supérieur.

Die neuen Technologien im Bereich Digitaldruck ermöglichen die Herstellung von Keramikoberflächen, bei denen Relief und Grafik präzise aufeinander abgestimmt sind. Das Ergebnis: Teile, die wirklichkeitsgetreu von Stein, Marmor oder Zement inspirierte Maserungen, Texturen und Volumen nachbilden. Eine technische und ästhetische Weiterentwicklung, die Keramik in eine sinnliche Erfahrung verwandelt und das Design auf eine neue Ebene hebt.

CARVED TECHNOLOGY

Los materiales naturales como mármoles y piedras presentan relieves en su superficie que se visualizan tanto en la textura como en la gráfica. CarvedTechnology consigue un máximo realismo proporcionando un aspecto muy natural a las piezas gracias al efecto sincronizado de bajo relieve que surca sus vetas.

Natural materials such as marble and stone have reliefs on their surface that manifest in both texture and visuals. CarvedTechnology achieves an exceptionally realistic natural look thanks to the synchronized low-relief effect that runs along the veins.

Les matériaux naturels, tels que le marbre et la pierre, sont recouverts de reliefs visibles tant au niveau de la texture que des motifs. CarvedTechnology permet d'atteindre un degré de réalisme supérieur en procurant aux pièces une apparence très naturelle grâce à l'effet de bas-relief harmonisé sillonnant leurs veinures.

Die natürlichen Materialien, wie Marmor und Stein, weisen Reliefs auf ihren Oberflächen auf, die sowohl in der Textur als auch in der Grafik sichtbar werden. Die CarvedTechnology schafft maximale Wirklichkeitstreue und verleiht den einzelnen Platten ein sehr natürliches Erscheinungsbild, dank des aufeinander abgestimmten Niederrelief-Effekts, der ihre Maserungen durchzieht.

3D TECHNOLOGY

3D TECHNOLOGY

Gracias a 3DTechnology se consiguen efectos de relieve sincronizados con el diseño, que, en caso de ser pulidos, revelan atractivos acabados brillo mate. Esta tecnología permite lograr efectos que evocan la piedra o el mármol envejecido, relieves pétreos de gran realismo y texturas decorativas de alto impacto visual.

Thanks to 3DTechnology, relief effects are aligned with the graphic design, which, if polished, reveal attractive matte/gloss finishes. This technology makes it possible to achieve effects that evoke aged marble or stone, extremely realistic stone reliefs and visually striking decorative textures.

3DTechnology permet d'obtenir des effets de relief parfaitement synchronisés avec le design, qui, une fois polis, révèlent de séduisantes finitions brillantes et mates. Cette technologie permet d'avoir des effets rappelant la pierre ou le marbre patiné, des reliefs minéraux d'un grand réalisme et des textures décoratives à fort impact visuel.

Dank der 3DTechnology werden Relief-Effekte erzeugt, die auf das Design abgestimmt sind und nach dem Polieren attraktive mattglänzende Oberflächen schaffen. Mit dieser Technologie werden Effekte möglich, die an Stein oder gealterten Marmor erinnern, zudem vollkommen realistische Steinreliefs und dekorative Texturen mit starker optischer Wirkung.



PORCELÁNICO TÉCNICO - TODO MASA 022

Throughbody porcelain tiles • Grès cérame technique plein masse • Feinsteinzeug unglasiert

PORCELÁNICO 040

porcelain tiles • Grès cérame • Feinsteinzeug

ICON 190

Porcelánico • Porcelain tiles • Grès cérame • Feinsteinzeug

REVESTIMIENTO 222

Wall tiles • Carrelage mural • Wandfliesen

MOSAICO 348

Mosaics • Mosaïques • Mosaïke

CARACTERÍSTICAS TÉCNICAS 356

Technical characteristics • Caractéristiques techniques • Technische • Technische Eigenschaften

LISTA DE EMBALAJE 360

Packaging specifications • Spécifications d'emballage • Verpackungsdaten

PIEZA ESPECIALES 363

Special tiles pieces • Pièces spéciales • Formteile

EJEMPLOS DE COLOCACIÓN 364

Tile layout patterns • Exemples de pose • Verlegungsbeispiele

SIMBOLOGÍA 368

SYMBOLS • SYMBOLES • SYMBOLE

ÍNDICES 372

indexes • Indexes • Verzeichnisse

PORCELÁNICO TÉCNICO – TODO MASA

THROUGHBODY PORCELAIN TILES FULL BODY • GRÈS CÉRAME TECHNIQUE – PLEINE MASSE • FEINSTEINZEUG – UNGLASIERT



PIEDRA • STONE

ALPES	024
ANNAPURNA	026
VOLGA	038

URBANO • URBAN

METEOR	030
STARK	036

CEMENTO • CEMENT

QUEBEC	032
--------	-----

ALPES



ALPES NEGRO



PORCELÁNICO TÉCNICO - TODO MASA • THROUGHBODY PORCELAIN TILES - FULL BODY

60x120 cm • 30x60 cm • 30x30 cm
 23^{5/8}"x47^{11/16}" • 11^{13/16}"x23^{5/8}" • 11^{13/16}"x11^{13/16}"

VER LA COLECCIÓN • VIEW COLLECTION



BLANCO


GRAFITO

NEGRO



ALPES GRAFITO 60x120 - VALLE NEGRO 16x60 - ALPES NEGRO 60x120


	60x120	30x60	30x30	30x30	16x60
	NATURAL	NATURAL	NATURAL	CIMA	VALLE
BLANCO	44AP49R	47AP42R	60AP-40	41AP40C	08VA-44
GRAFITO	44AP69R	47AP62R	60AP-60	41AP60C	08VA-64
NEGRO	44AP99R	47AP92R	60AP-90	41AP90C	08VA-94



CIMA



VALLE



60x120



30x60



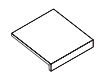
30x30



PELDAÑO PORCELÁNICO ROMO HUELLA 30x30 30x120



PELDAÑO ESCUADRA ANG. 30x30 30x120



PELDAÑO ESCUADRA 30x30 30x120



RODAPIÉ 8x60

GRES PANIA

ANNAPURNA

PORCELÁNICO TÉCNICO
TODO MASA
THROUGHBODY PORCELAIN TILES
FULL BODY

60x120 cm • 23⁵/₈" x 47¹¹/₁₆"
80x80 cm • 31¹/₂" x 31¹/₂"
30x60 cm • 11¹³/₁₆" x 23⁵/₈"
14,5x60 cm • 5²³/₃₂" x 23⁵/₈"
10x60 cm • 3¹⁵/₁₆" x 23⁵/₈"

DISPONIBLE EN
AVAILABLE IN
COVERLAM

DISPONIBLE EN
AVAILABLE IN

20MM

90x90 cm • 35⁷/₁₆" x 35⁷/₁₆"

QB UPEC
289-12.0/24



GRIS



ANTRACITA



NEGRO

ANNAPURNA



ANNAPURNA NEGRO



20MM

PORCELÁNICO TÉCNICO - TODO MASA • THROUGHBODY PORCELAIN TILES - FULL BODY

60x120 cm • 80x80 cm • 30x60 cm • 14,5x60 cm • 10x60 cm
 23^{5/8}"x47^{11/16}" • 31^{1/2}"x31^{1/2}" • 11^{13/16}"x23^{5/8}" • 5^{23/32}"x23^{5/8}" • 3^{15/16}"x23^{5/8}"


VER LA COLECCIÓN • VIEW COLLECTION



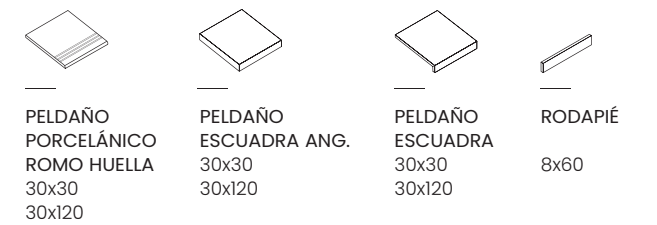
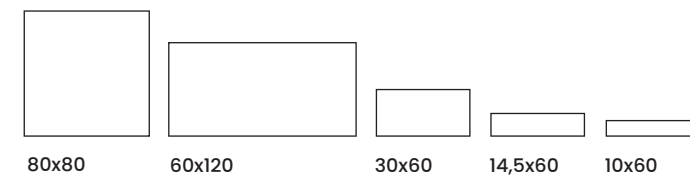
GRIS

ANTRACITA

NEGRO



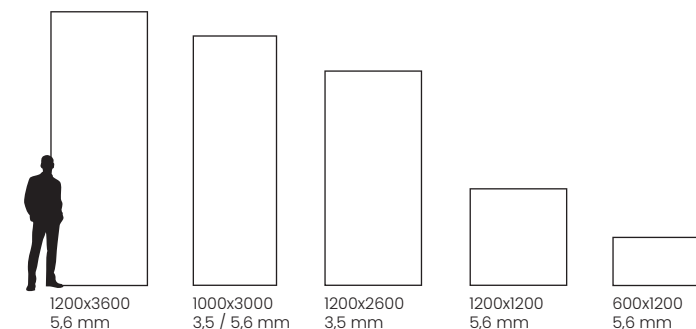
ANNAPURNA GRIS 60x120



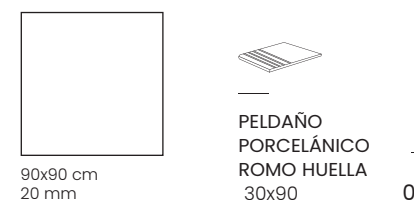
	80x80	60x120	30x60	14,5x60	10x60	90x90 ANTI-SLIP
GRIS	81NN-36	44NN39R	47NN32R	57NN32L	57NN31D	81NN36E
ANTRACITA	81NN-66	44NN69R	47NN62R	57NN62L	57NN61D	81NN66E
NEGRO	81NN-96	44NN99R	47NN92R	57NN92L	57NN91D	81NN96E

DISPONIBLE EN • AVAILABLE IN


COVERLAM ANNAPURNA Negro



DISPONIBLE EN • AVAILABLE IN



METEOR



METEOR MARENGO


60x60 / 30x30 NATURAL 15MM PULIDO RELIEVE

PORCELÁNICO TÉCNICO - TODO MASA • THROUGHBODY PORCELAIN TILES - FULL BODY


60x120 cm • 80x80 cm • 60x60 cm • 30x60 cm • 30x30 cm • 15x15 cm • 14,5x60 cm • 10x60 cm • 5x60 cm

23^{5/8}"x47^{11/16}" • 31^{1/2}"x31^{1/2}" • 23^{5/8}"x23^{5/8}" • 11^{13/16}"x23^{5/8}" • 11^{13/16}"x11^{13/16}" • 5^{7/8}"x5^{7/8}"


VER LA COLECCIÓN • VIEW COLLECTION



BLANCO GRIS MOKA MARENGO ANTRACITA NEGRO

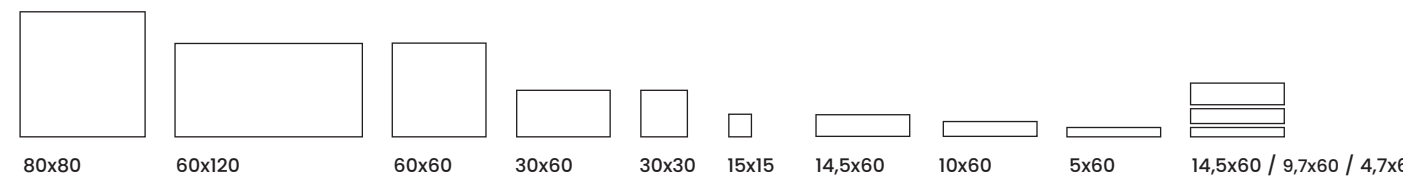


MARTE



JÚPITER

	30x30		30x30	
	MARTE NATURAL	MARTE RELIEVE	JÚPITER NATURAL	JÚPITER RELIEVE
BLANCO	41MT-40	41MT40R	41JU-40	41JU40R
GRIS	41MT-30	41MT30R	41JU-30	41JU30R
MOKA	41MT-20	41MT20R	41JU-20	41JU20R
MARENGO	41MT-50	41MT50R	41JU-50	41JU50R
ANTRACITA	41MT-60	41MT60R	41JU-60	41JU60R
NEGRO	41MT-90	41MT90R	41JU-90	41JU90R




	60x120 NATURAL	60x120 PULIDO	60x120 RELIEVE ANTI-SLIP	80x80 NATURAL	60x60 NATURAL	60x60 PULIDO	60x60 RELIEVE ANTI-SLIP	15MM 60x60 NATURAL	30x60 NATURAL	30x60 PULIDO	30x60 RELIEVE ANTI-SLIP
BLANCO	44ME-49	44ME49P	44ME49R	81ME-46	85ME-45	85ME45P	85ME45R	55ME45E	47ME-42	47ME42P	47ME42R
GRIS	44ME-39	44ME39P	44ME39R	81ME-36	85ME-35	85ME35P	85ME35R	55ME35E	47ME-32	47ME32P	47ME32R
MOKA	44ME-29	44ME29P	44ME29R	81ME-26	85ME-25	85ME25P	85ME25R	55ME25E	47ME-22	47ME22P	47ME22R
MARENGO	44ME-59	44ME59P	44ME59R	81ME-56	85ME-55	85ME55P	85ME55R	55ME55E	47ME-52	47ME52P	47ME52R
ANTRACITA	44ME-69	44ME69P	44ME69R	81ME-66	85ME-65	85ME65P	85ME65R	55ME65E	47ME-62	47ME62P	47ME62R
NEGRO	44ME-99	44ME99P	44ME99R	81ME-96	85ME-95	85ME95P	85ME95R	55ME95E	47ME-92	47ME92P	47ME92R

	30x30 NATURAL	30x30 PULIDO	30x30 RELIEVE ANTI-SLIP	30x30 NATURAL	14,5x60 / 9,7x60 / 4,7x60 MIX METEOR	14,5x60 NATURAL	14,5x60 PULIDO	14,5x60 RELIEVE ANTI-SLIP	10x60 NATURAL	5x60 NATURAL	15x15 NATURAL
BLANCO	60ME-40	60ME40P	60ME40R	60ME40E	57ME4MX	57ME42L	57ME4PL	57ME4RL	57ME4ID	57ME45C	06TME40
GRIS	60ME-30	60ME30P	60ME30R	60ME30E	57ME3MX	57ME32L	57ME3PL	57ME3RL	57ME3ID	57ME35C	06TME30
MOKA	60ME-20	60ME20P	60ME20R	60ME20E	57ME2MX	57ME22L	57ME2PL	57ME2RL	57ME2ID	57ME25C	06TME20
MARENGO	60ME-50	60ME50P	60ME50R	60ME50E	57ME5MX	57ME52L	57ME5PL	57ME5RL	57ME5ID	57ME55C	06TME50
ANTRACITA	60ME-60	60ME60P	60ME60R	60ME60E	57ME6MX	57ME62L	57ME6PL	57ME6RL	57ME6ID	57ME65C	06TME60
NEGRO	60ME-90	60ME90P	60ME90R	60ME90E	57ME9MX	57ME92L	57ME9PL	57ME9RL	57ME9ID	57ME95C	06TME90

PELDAÑO PORCELÁNICO ROMO HUELLA 30x30 / 30x60 NATURAL / RELIEVE / PULIDO
 PELDAÑO ESCUADRA ANG. 30x30 / 30x60
 PELDAÑO ESCUADRA 30x30 / 30x60
 RODAPIÉ 30x30 / 30x60



DISPONIBLE EN • AVAILABLE IN



GRES PANIA

QUEBEC

PORCELÁNICO TÉCNICO
TODO MASA
THROUGHBODY PORCELAIN TILES
FULL BODY

60x60 cm • 23^{5/8"} x 23^{5/8"}

12MM

15MM

IB UPEC
289-12.0/24



ARENA



BEIGE



GRIS



TAUPE



CEMENTO



ANTRACITA



NEGRO



QUEBEC




QUEBEC CEMENTO




PORCELÁNICO TÉCNICO - TODO MASA • THROUGHBODY PORCELAIN TILES - FULL BODY

60x60 cm
23^{5/8}"x23^{5/8}"

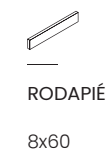


VER LA COLECCIÓN • VIEW COLLECTION



ARENA BEIGE GRIS TAUPE



CEMENTO ANTRACITA NEGRO



	15MM 60x60	12MM 60x60
ARENA	55QB05E	55QB105
BEIGE	55QB75E	55QB175
GRIS	55QB35E	55QB135
TAUPE	55QB25E	55QB125
CEMENTO	55QB15E	55QB115
ANTRACITA	55QB65E	55QB165
NEGRO	55QB95E	55QB195



STARK




STARK BLANCO 60x120 - STARK TAUPE 60x120




PORCELÁNICO TÉCNICO - TODO MASA • THROUGHBODY PORCELAIN TILES - FULL BODY

60x120 cm • 60x60 cm • 30x60 cm
 23^{5/8}"x47^{11/16}" • 23^{5/8}"x23^{5/8}" • 11^{13/16}"x23^{5/8}"

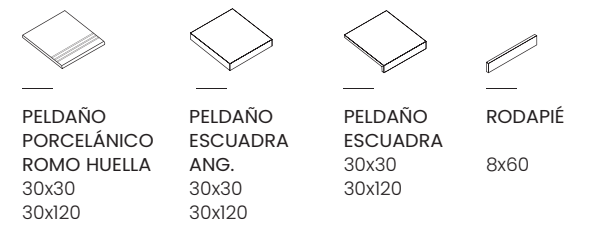
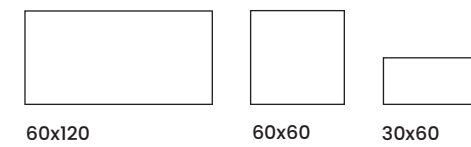
VER LA COLECCIÓN - VIEW COLLECTION



BLANCO MARFIL CEMENTO GRIS TAUPE



MARENGO ANTRACITA NEGRO HYBRID CHOCOLATE



	60x120	60x60	30x60	30x30 WINTER
BLANCO	44RK49R	82RK45R	46RK42R	41RK40W
MARFIL	44RK79R	82RK75R	46RK72R	41RK70W
CEMENTO	44RK19R	82RK15R	46RK12R	41RK10W
GRIS	44RK39R	82RK35R	46RK32R	41RK30W
TAUPE	44RK29R	82RK25R	46RK22R	41RK20W
MARENGO	44RK59R	82RK55R	46RK52R	41RK50W
ANTRACITA	44RK69R	82RK65R	46RK62R	41RK60W
NEGRO	44RK99R	82RK95R	46RK92R	41RK90W
HYBRID CHOCOLATE	-	82HYCHO	-	-



WINTER



VOLGA



VOLGA ARENA

FB ☀️ 🏠 🏭 📏 10 mm R10 C2 B R9 C1 A R11 C3 C V3 2 mm

NATURAL PULIDO RELIEVE

PORCELÁNICO TÉCNICO - TODO MASA • THROUGHBODY PORCELAIN TILES - FULL BODY

60x120 cm • 80x80 cm • 60x60 cm • 30x60 cm • 14,5x60 cm • 10x60 cm
 23^{5/8"}x47^{11/16"} • 31^{1/2"}x31^{1/2"} • 23^{5/8"}x23^{5/8"} • 11^{13/16"}x23^{5/8"} • 5^{23/32"}x23^{5/8"} • 3^{15/16"}x23^{5/8"}

VER LA COLECCIÓN • VIEW COLLECTION



ARENA GRIS ANTRACITA GRAFITO



VOLGA GRIS NATURAL 60x120 - KAZÁN GRIS

SOK KAZÁN SAMARA

	30x30 SOK	31x31 KAZÁN	35x30 SAMARA
ARENA	4IVO70S	8KA-70	8SM-70
GRIS	4IVO30S	8KA-30	8SM-30
ANTRACITA	4IVO60S	8KA-60	8SM-60
GRAFITO	4IVO90S	8KA-90	8SM-90

80x80 60x120 60x60 30x60 15x60 10x60

PELDAÑO PORCELÁNICO ROMO HUELLA 30x30 30x80 PELDAÑO ESCUADRA ANG. 30x30 30x80 PELDAÑO ESCUADRA 30x30 30x80 RODAPIÉ 8x60 8x80

	80x80 NATURAL	60x120 NATURAL	60x60 NATURAL	30x60 NATURAL	14,5x60 NATURAL	10x60 NATURAL
ARENA	8IVO-76	44VO-79	85VO-75	47VO-72	57VO72L	57VO71D
GRIS	8IVO-36	44VO-39	85VO-35	47VO-32	57VO32L	57VO31D
ANTRACITA	8IVO-66	44VO-69	85VO-65	47VO-62	57VO62L	57VO61D
GRAFITO	8IVO-96	44VO-99	85VO-95	47VO-92	57VO92L	57VO91D



PORCELÁNICO

PORCELAIN TILES • GRÈS CÉRAME • FEINSTEINZEUG



MÁRMOL • MARBLE

ARTIC	052
CALACATA	060
CALACATA GOLD	062
CORINTO	068
CUARZO RENO	072
IMPERIUM BLUE ROMA	088
IMPERIUM CALACATA BLACK	092
IMPERIUM CANELA ROMA	094
IMPERIUM ESTATUARIO EXTRA	098
IMPERIUM LUMIX	100 ^N
IMPERIUM TAJ MAHAL	104
IMPERIUM WHITE BALANCE	106 ^N
MARMÓREA	122
NERO ARDI	132
SAN REMO	154
VOLTERRA	178

PIEDRA • STONE

ARACRUZ	044
ARLES	048
BIERZO	056
CAPITOLIO	064
FÓSIL	080
ICARIA	086
INDIANA	110
MÍTICA	124
PANGEA	138
RIBERA	142 ^N
RIVERSIDE	146 ^N
SANTORINI	156
VILLAGE	174
YUKATÁN	182
ZARCI	186

MADERA • WOOD

JUNGLA	114
OSLO	134 ^N
SAJONIA	150
SHERWOOD	162

CEMENTO • CEMENT

FRESCO	082
MOMA	128
SURFACE	164
TEMPO	170

METAL • METAL

DISTRITO	076
----------	-----

RÚSTICO • RUSTICO

ABADÍA	042
MANISES	118 ^N

20 MM

ARLES	051
MÍTICA	127
MOMA	131
RIBERA	145 ^N
YUKATAN	185

ABADÍA



PORCELÁNICO • PORCELAIN TILES

30x30 cm • 15x30 cm • 15x15 cm
 11¹³/₁₆" x 11¹³/₁₆" • 5⁷/₈" x 11¹³/₁₆" • 5⁷/₈" x 5⁷/₈"

VER LA COLECCIÓN • VIEW COLLECTION



ROJO

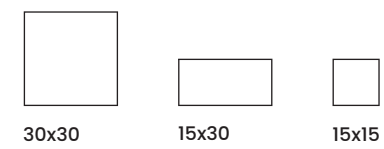
FUEGO

SALMÓN

BLANCO



ABADÍA FUEGO 30x30 - 15x30 - 15x15



ABADÍA FUEGO



NATURAL

ANTI-SLIP

	30x30		15x30	15x15	30x30	5x30
	NATURAL	ANTI-SLIP	NATURAL	NATURAL	NARTEX	MONASTERIO
ROJO	4IAB-20	4IABA20	06LAB20	06TAB20	4INX-20	06AB2IM
FUEGO	4IAB-80	4IABA80	06LAB80	06TAB80	4INX-80	06AB8IM
SALMÓN	4IAB-70	4IABA70	06LAB70	06TAB70	4INX-70	06AB7IM
BLANCO	4IAB-40	4IABA40	06LAB40	06TAB40	4INX-40	06AB4IM



NARTEX



MONASTERIO

GRES PANIA

ARACRUZ

PORCELÁNICO
PORCELAIN TILES

120x120 cm • 47¹¹/₁₆" x 47¹¹/₁₆"
60x120 cm • 23⁵/₈" x 47¹¹/₁₆"
60x60 cm • 23⁵/₈" x 23⁵/₈"
30x60 cm • 11¹³/₁₆" x 23⁵/₈"


CARVED TECHNOLOGY



BLANCO



BEIGE



GRIS



ANTRACITA

||| ARACRUZ ANTRACITA 60x120 - BAHÍA ANTRACITA 60x120
||| ARACRUZ ANTRACITA 120x120

ARACRUZ

CARVED TECHNOLOGY



ARACRUZ BLANCO



PORCELÁNICO • PORCELAIN TILES

120x120 cm • 60x120 cm • 60x60 cm • 30x60 cm
 47¹¹/₁₆" x 47¹¹/₁₆" • 23⁵/₈" x 47¹¹/₁₆" • 23⁵/₈" x 23⁵/₈" • 11¹³/₁₆" x 23⁵/₈"

VER LA COLECCIÓN • VIEW COLLECTION



BLANCO

BEIGE

GRIS


ANTRACITA



ARACRUZ ANTRACITA 60x120 - BAHÍA ANTRACITA 60x120




BAHÍA



ALDEIA

	60x120	30x30
	BAHÍA	ALDEIA
BLANCO	44RZ419	41RZ40A
BEIGE	44RZ719	41RZ70A
GRIS	44RZ319	41RZ30A
ANTRACITA	44RZ619	41RZ60A

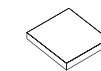


120x120

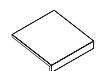
60x120

60x60

30x60



PELDAÑO
ESCUADRA ANG.
30x30
30x60
30x120



PELDAÑO
ESCUADRA
30x30
30x60
30x120



RODAPIÉ
8x60

	120x120	60x120	60x60	30x60
BLANCO	36RZ40R	44RZ49R	82RZ45R	46RZ42R
BEIGE	36RZ70R	44RZ79R	82RZ75R	46RZ72R
GRIS	36RZ30R	44RZ39R	82RZ35R	46RZ32R
ANTRACITA	36RZ60R	44RZ69R	82RZ65R	46RZ62R

GRES PANIA

ARLES

PORCELÁNICO
PORCELAIN TILES

120x120 cm • 47¹¹/₁₆" x 47¹¹/₁₆"

60x120 cm • 23⁵/₈" x 47¹¹/₁₆"

60x60 cm • 23⁵/₈" x 23⁵/₈"

30x60 cm • 11¹³/₁₆" x 23⁵/₈"



DISPONIBLE EN
AVAILABLE IN
COVERLAM

DISPONIBLE EN
AVAILABLE IN



90x90 cm • 35⁷/₁₆" x 35⁷/₁₆"



BLANCO



ARENA



GRIS

ARLES



PORCELÁNICO • PORCELAIN TILES

120x120 cm • 60x120 cm • 60x60 cm • 30x60 cm
 47¹¹/₁₆" x 47¹¹/₁₆" • 23⁵/₈" x 47¹¹/₁₆" • 23⁵/₈" x 23⁵/₈" • 11¹³/₁₆" x 23⁵/₈"


VER LA COLECCIÓN • VIEW COLLECTION



BLANCO

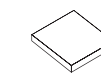
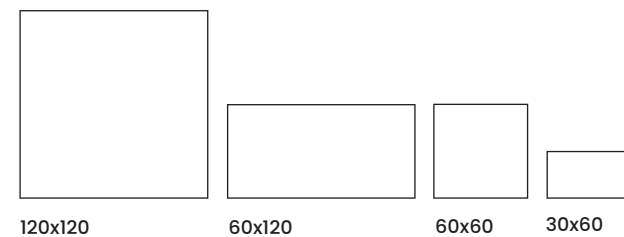
ARENA

GRIS

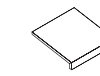


CELTA

	30x30 CELTA
BLANCO	41RL40C
ARENA	41RL70C
GRIS	41RL30C



PELDAÑO ESCUADRA ANG.
30x60
30x120



PELDAÑO ESCUADRA
30x60
30x120

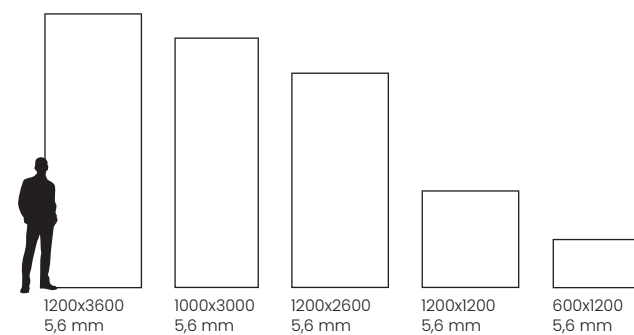


RODAPIÉ
8x60


	120x120		60x120		60x60		30x60		90x90
	NATURAL	ANTI-SLIP	NATURAL	ANTI-SLIP	NATURAL	ANTI-SLIP	NATURAL	ANTI-SLIP	ANTI-SLIP
BLANCO	36RL40R	36RLA40	44RL49R	44RLA49	82RL45R	82RLA45	46RL42R	46RLA42	81RL46E
ARENA	36RL70R	36RLA70	44RL79R	44RLA79	82RL75R	82RLA75	46RL72R	46RLA72	81RL76E
GRIS	36RL30R	36RLA30	44RL39R	44RLA39	82RL35R	82RLA35	46RL32R	46RLA32	81RL36E

DISPONIBLE EN • AVAILABLE IN

COVERLAM



DISPONIBLE EN • AVAILABLE IN



PELDAÑO PORCELÁNICO ROMO HUELLA
30x90

ARLES ARENA



NATURAL

ANTI-SLIP

GRES PANIA






ARTIC

PORCELÁNICO
PORCELAIN TILES

80x160 cm • 31¹/₂" x 63"
78x158 cm • 30³/₄" x 62⁷/₃₂"
80x80 cm • 31¹/₂" x 31¹/₂"
78x78 cm • 30³/₄" x 30³/₄"
60x120 cm • 23⁵/₈" x 47¹¹/₁₆"
59x119 cm • 23¹/₄" x 46⁷/₈"
60x60 cm • 23⁵/₈" x 23⁵/₈"
59x59 cm • 23¹/₄" x 23¹/₄"
30x60 cm • 11³/₁₆" x 23⁵/₈"
30x30 cm • 11³/₁₆" x 11³/₁₆"
15x15 cm • 5⁷/₈" x 5⁷/₈"

DISPONIBLE EN
AVAILABLE IN
COVERLAM



-  BLANCO
-  BEIGE
-  MOKA
-  GRIS
-  ANTRACITA

ARTIC



ARTIC BLANCO

NATURAL 78x158 / 78x78
59x119 / 59x59 NATURAL

PORCELÁNICO • PORCELAIN TILES

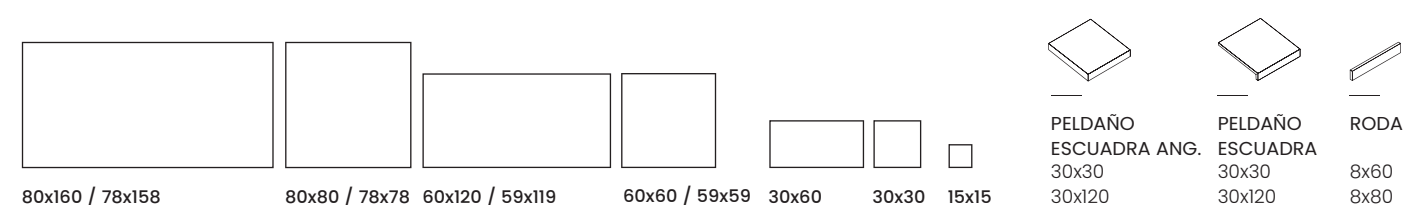
80x160 cm • 78x158 cm • 80x80 cm • 78x78 cm • 60x120 cm • 59x119 cm • 60x60 cm 59x59 cm
 30x60 cm • 30x30 cm • 15x15 cm
 31¹/₂" x 63" • 30³/₄" x 62⁷/₃₂" • 31¹/₂" x 31¹/₂" • 30³/₄" x 30³/₄" • 23⁵/₈" x 47¹¹/₁₆" • 23¹/₄" x 46⁷/₈" • 23⁵/₈" x 23⁵/₈" • 23¹/₄" x 23¹/₄"
 11³/₁₆" x 23⁵/₈" • 11³/₁₆" x 11³/₁₆" • 5⁷/₈" x 5⁷/₈"

VER LA COLECCIÓN • VIEW COLLECTION



BLANCO BEIGE MOKA GRIS ANTRACITA

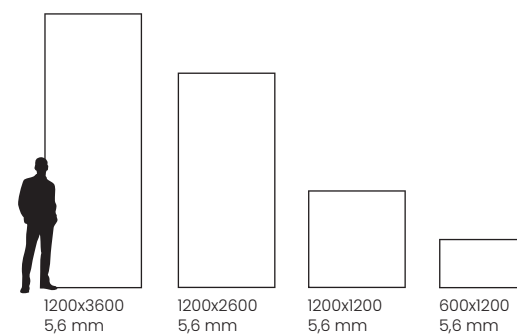
30x30 FIORDO	
BLANCO	4IRC40F
BEIGE	4IRC70F
MOKA	4IRC20F
GRIS	4IRC30F
ANTRACITA	4IRC60F



	80x160 NATURAL	78x158 PULIDO	80x80 NATURAL	78x78 PULIDO	60x120 NATURAL	59x119 PULIDO	60x60 NATURAL	59x59 PULIDO	30x60 NATURAL	30x30 NATURAL	15x15 NATURAL
BLANCO	38RC49N	38RC49P	8IRC-46	8IRC46P	44RC49N	44RC49P	82RC45R	52RC45P	46RC42R	4IRC140	06TRC40
BEIGE	38RC79N	38RC79P	8IRC-76	8IRC76P	44RC79N	44RC79P	82RC75R	52RC75P	46RC72R	4IRC170	06TRC70
MOKA	38RC29N	38RC29P	8IRC-26	8IRC26P	44RC29N	44RC29P	82RC25R	52RC25P	46RC22R	4IRC120	06TRC20
GRIS	38RC39N	38RC39P	8IRC-36	8IRC36P	44RC39N	44RC39P	82RC35R	52RC35P	46RC32R	4IRC130	06TRC30
ANTRACITA	38RC69N	38RC69P	8IRC-66	8IRC66P	44RC69N	44RC69P	82RC65R	52RC65P	46RC62R	4IRC160	06TRC60

DISPONIBLE EN • AVAILABLE IN

COVERLAM ARTIC Gris, Antracita, Moka pulido



GRES PANIA

BIERZO

PORCELÁNICO
PORCELAIN TILES

120x120 cm • 47^{11/16}" x 47^{11/16}"
60x120 cm • 23^{5/8}" x 47^{11/16}"
80x80 cm • 31^{1/2}" x 31^{1/2}"

3D TECHNOLOGY



PERLA



MARFIL




MOKA



GRIS

BIERZO

3D TECHNOLOGY



BIERZO MARFIL



PORCELÁNICO • PORCELAIN TILES

120x120 cm • 60x120 cm • 80x80 cm
 47 11/16" x 47 11/16" • 23 5/8" x 47 11/16" • 31 1/2" x 31 1/2"

VER LA COLECCIÓN • VIEW COLLECTION



PERLA


MARFIL

MOKA


GRIS




BIERZO MOKA



MENCIA




JUMILLA



CABERNET


	30x30	30x30	33,6x29,4
	MENCIA	JUMILLA	CABERNET
PERLA	41BZ00M	08JM-00	08CB-00
MARFIL	41BZ70M	08JM-70	08CB-70
MOKA	41BZ20M	08JM-20	08CB-20
GRIS	41BZ30M	08JM-30	08CB-30



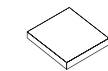
120x120



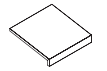
80x80



60x120



PELDAÑO ESCUADRA ANG.
30x60
30x120
30x80



PELDAÑO ESCUADRA
30x60
30x120
30x80



RODAPIÉ
8x60
30x80

	120x120		80x80		60x120	
	SEDA	ANTI-SLIP	SEDA	ANTI-SLIP	SEDA	ANTI-SLIP
PERLA	36BZP00	36BZ00A	81BZP06	81BZ06A	44BZP09	44BZ09A
MARFIL	36BZP70	36BZ70A	81BZP76	81BZ76A	44BZP79	44BZ79A
MOKA	36BZP20	36BZ20A	81BZP26	81BZ26A	44BZP29	44BZ29A
GRIS	36BZP30	36BZ30A	81BZP36	81BZ36A	44BZP39	44BZ39A

CALACATA



PORCELÁNICO • PORCELAIN TILES

60x120 cm • 60x60 cm • 30x60 cm • 10x30 cm
 23⁵/₈"x47¹¹/₁₆" • 23⁵/₈"x23⁵/₈" • 11³/₁₆"x23⁵/₈" • 3¹⁵/₁₆"x11³/₁₆"

VER LA COLECCIÓN • VIEW COLLECTION




CALACATA 30x60 - FERRARA 30x60 - CALACATA 60x60



FERRARA



MODENA

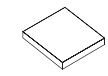
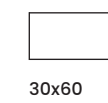




LUCCA

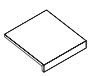
30x60
FERRARA
46FE42R

30x60
MODENA
46MO42R

30x30
LUCCA
41LC40L



PELDAÑO
ESCUADRA ANG.
30x30
30x120



PELDAÑO
ESCUADRA
30x30
30x120



RODAPIÉ
8x60

COMBINA CON • COORDINATES WITH

REVESTIMIENTO • WALL TILES
 MARMÓREA CALACATA Ver páginas • View pages: 312

	60x120	60x60	30x60	10x30
CALACATA	44LC49R	82LC45R	46LC42R	57LC40L



31,5x100 cm
8 mm



CALACATA GOLD



PORCELÁNICO • PORCELAIN TILES

120x120 cm • 60x120 cm • 119x119 cm • 59x119 cm • 59x59 cm • 28x59 cm
 47^{11/16}"x47^{11/16}" • 23^{5/8}"x47^{11/16}" • 46^{7/8}"x46^{7/8}" • 23^{1/4}"x46^{7/8}" • 23^{1/4}"x23^{1/4}" • 11^{7/32}"x23^{1/4}"

VER LA COLECCIÓN • VIEW COLLECTION



CALACATA GOLD PULIDO 119x119



MASSA




LIGURIA



RIVIERA


	29,8x29,8 MASSA	28,5x29 LIGURIA	30x30 RIVIERA
NATURAL	08MS-20	08LI-20	41CL20R



120x120 / 119x119



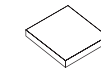
60x120 / 59x119



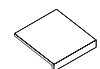
59x59



28x59



PELDAÑO ESCUADRA ANG. 30x120



PELDAÑO ESCUADRA 30x120



RODAPIÉ 8x59 8x60



119x119/59x119
59x59/28x59

	120x120	119x119	60x120	59x119	59x59	28x59
	NATURAL	PULIDO	NATURAL	PULIDO	PULIDO	PULIDO
CALACATA GOLD	36CL20R	36CL20P	44CL29R	44CL29P	52CL25P	46CL22P

GRES PANIA

CAPITOLIO

PORCELÁNICO
PORCELAIN TILES

60x120 cm • 23⁵/₈" x 47¹¹/₁₆"

60x60 cm • 23⁵/₈" x 23⁵/₈"


30x60 cm • 11¹³/₁₆" x 23⁵/₈"

10x30 cm • 3¹⁵/₁₆" x 11¹³/₁₆"

CARVED TECHNOLOGY



CROSS BLANCO



CROSS PERLA



CROSS BONE



VEIN BLANCO



VEIN PERLA



VEIN BONE

||| CAPITOLIO VEIN BONE 60x120
≡ CAPITOLIO CROSS BONE 60x120 - PALATINO CROSS BONE 30x30

CAPITOLIO

CARVED TECHNOLOGY


PORCELÁNICO • PORCELAIN TILES

60x120 cm • 60x60 cm • 30x60 cm • 10x30 cm
 23⁵/₈" x 47¹¹/₁₆" • 23⁵/₈" x 23⁵/₈" • 11¹³/₁₆" x 23⁵/₈" • 3¹⁵/₁₆" x 11¹³/₁₆"

VER LA COLECCIÓN • VIEW COLLECTION



CROSS BLANCO VEIN BLANCO CROSS PERLA VEIN PERLA CROSS BONE VEIN BONE



CAPITOLIO VEIN BONE



PALATINO CROSS

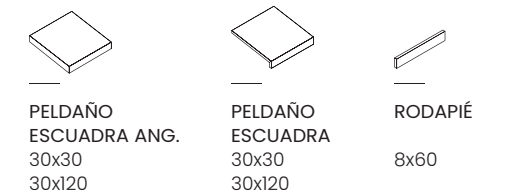
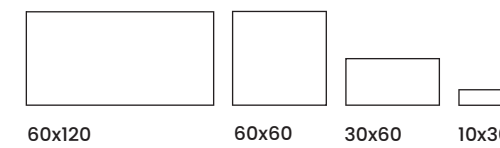


TIBER CROSS



CELIO CROSS

	30x30 PALATINO CROSS	30x30 TIBER CROSS	30x44 CELIO CROSS
BLANCO	41C340P	08TC-40	08CC-40
PERLA	41C330P	08TC-30	08CC-30
BONE	41C370P	08TC-70	08CC-70



CAPITOLIO CROSS PERLA



	60x120	60x60	30x60	10x30
CROSS BLANCO	44C349R	82C345R	46C342R	-
CROSS PERLA	44C339R	82C335R	46C332R	-
CROSS BONE	44C379R	82C375R	46C372R	-
VEIN BLANCO	44C249R	82C245R	46C242R	57C240L
VEIN PERLA	44C239R	82C235R	46C232R	57C230L
VEIN BONE	44C279R	82C275R	46C272R	57C270L

GRES PANIA

CORINTO


PORCELÁNICO
PORCELAIN TILES

120x120 cm • 47¹¹/₁₆" x 47¹¹/₁₆"
60x120 cm • 23⁵/₈" x 47¹¹/₁₆"
60x60 cm • 23⁵/₈" x 23⁵/₈"
30x60 cm • 11¹³/₁₆" x 23⁵/₈"
119x119 cm • 46⁷/₈" x 46⁷/₈"
59x119 cm • 23¹/₄" x 46⁷/₈"
59x59 cm • 23¹/₄" x 23¹/₄"



DISPONIBLE EN
AVAILABLE IN
COVERLAM • COVERLAM TOP

COMBINA CON
COORDINATES WITH
REVESTIMIENTO • WALL TILES
MARMÓREA CORINTO
31,5x100 cm • 12³/₈" x 39³/₈"



CORINTO

CORINTO



PORCELÁNICO • PORCELAIN TILES

120x120 cm • 60x120 cm • 60x60 cm • 30x60 cm • 119x119 cm • 59x119 cm • 59x59 cm
 47^{11/16}" x 47^{11/16}" • 23^{5/8}" x 47^{11/16}" • 23^{5/8}" x 23^{5/8}" • 11^{7/32}" x 23^{1/4}" • 46^{7/8}" x 46^{7/8}" • 23^{1/4}" x 46^{7/8}"
 23^{1/4}" x 23^{1/4}"

VER LA COLECCIÓN • VIEW COLLECTION




CORINTO NATURAL 120x120



PLATEA




MIDAS



OLIMPO

	28,5x28,5 PLATEA	31,5x29 MIDAS	30x30 OLIMPO
NATURAL	08PL-40	08MI-40	41IA40O



120x120 / 119x119



60x120 / 59x119



60x60 / 59x59



28x59



PELDAÑO
ESCUADRA ANG.
30x120



PELDAÑO
ESCUADRA
30x120




RODAPIÉ
8x59
8x60

	120x120 NATURAL	119x119 PULIDO	60x120 NATURAL	59x119 PULIDO	60x60 NATURAL	59x59 PULIDO	30x60 NATURAL
CORINTO	36IA40R	36IA40P	44IA49R	44IA49P	82IA45R	52IA45P	46IA42R

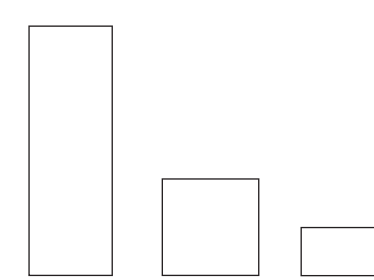
DISPONIBLE EN • AVAILABLE IN

COVERLAMI^{TOP}



1620x3240
12 mm 5,6 mm

COVERLAM



1000x3000
3,5 / 5,6 mm
1200x1200
5,6 mm
600x1200
5,6 mm

COMBINA CON • COORDINATES WITH

REVESTIMIENTO • WALL TILES

MARMÓREA CORINTO Ver páginas • View pages: 314



31,5x100 cm
8 mm



119x119/59x119
59x59

NATURAL

GRES PANIA

CUARZO RENO

PORCELÁNICO
PORCELAIN TILES

120x120 cm • 47¹¹/₁₆"x47¹¹/₁₆"
60x120 cm • 23⁵/₈"x47¹¹/₁₆"
60x60 cm • 23⁵/₈"x23⁵/₈"
30x60 cm • 11¹³/₁₆"x23⁵/₈"
78x158 cm • 30³/₄"x62⁷/₃₂"
119x119 cm • 46⁷/₈"x46⁷/₈"
59x119 cm • 23¹/₄"x46⁷/₈"
59x59 cm • 23¹/₄"x23¹/₄"
28x59 cm • 11⁷/₃₂"x23¹/₄"



DISPONIBLE EN
AVAILABLE IN
COVERLAM • COVERLAM TOP

COMBINA CON
COORDINATES WITH
REVESTIMIENTO • WALL TILES
MARMÓREA CUARZO RENO
31,5x100 cm • 12³/₈"x39³/₈"



CUARZO RENO



CUARZO RENO PULIDO 119x119

CUARZO RENO



PORCELÁNICO • PORCELAIN TILES

120x120 cm • 60x120 cm • 60x60 cm • 30x60 cm • 78x158 cm • 119x119 cm • 59x119 cm • 59x59 cm • 28x59 cm
 47^{11/16}"x47^{11/16}" • 23^{5/8}"x47^{11/16}" • 23^{5/8}"x23^{5/8}" • 11^{13/16}"x23^{5/8}" • 30^{3/4}"x62^{7/32}" • 46^{7/8}"x46^{7/8}"
 23^{1/4}"x46^{7/8}" • 23^{1/4}"x23^{1/4}" • 11^{7/32}"x23^{1/4}"

VER LA COLECCIÓN • VIEW COLLECTION



CUARZO RENO PULIDO 119x119



UTAH




PORTLAND



IDAHO

	32x32 UTAH	28x33,5 PORTLAND	30x30 IDAHO
NATURAL	08UT-30	08PO-30	41CN-30



120x120 / 119x119



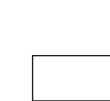
78x158



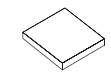
60x120 / 59x119



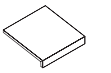
60x60 / 59x59



30x60 / 28x59



PELDAÑO ESCUADRA ANG. 30x120



PELDAÑO ESCUADRA 30x120



RODAPIÉ 8x59 / 8x60

	120x120	119x119	78x158	60x120	59x119	60x60	59x59	30x60	28x59
	NATURAL	PULIDO	PULIDO	NATURAL	PULIDO	NATURAL	PULIDO	NATURAL	PULIDO
CUARZO RENO	36CN30R	36CN30P	38CN39P	44CN39R	44CN39P	82CN35R	52CN35P	46CN32R	46CN32P

DISPONIBLE EN • AVAILABLE IN

COVERLAMI TOP




1620x3240 / 12 / 20 mm



810x3240 / 12 mm

COVERLAM



1200x3600 / 5,6 mm



1200x2780 / 5,6 mm



1200x2600 / 5,6 mm



1200x1200 / 5,6 mm



600x1200 / 5,6 mm



31,5x100 cm / 8 mm

COMBINA CON • COORDINATES WITH

REVESTIMIENTO • WALL TILES

MARMÓREA CUARZO RENO Ver páginas • View pages: 316



119x119/59x119
78x158/59x59
28x59

NATURAL

GRES PANIA

DISTRITO

PORCELÁNICO
PORCELAIN TILES

120x120 cm • 47^{11/16}" x 47^{11/16}"
60x120 cm • 23^{5/8}" x 47^{11/16}"
60x60 cm • 23^{5/8}" x 23^{5/8}"
30x60 cm • 11^{13/16}" x 23^{5/8}"



DISPONIBLE EN
AVAILABLE IN
COVERLAM • COVERLAM TOP

COMBINA CON
COORDINATES WITH
REVESTIMIENTO • WALL TILES
45x120 cm • 17^{3/4}" x 47^{11/16}"



MARFIL



ALUMINIO



IRON



CORTEN



ZINC



DISTRITO



DISTRITO MARFIL



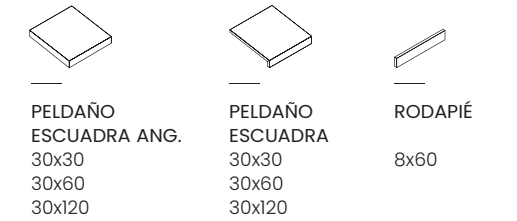
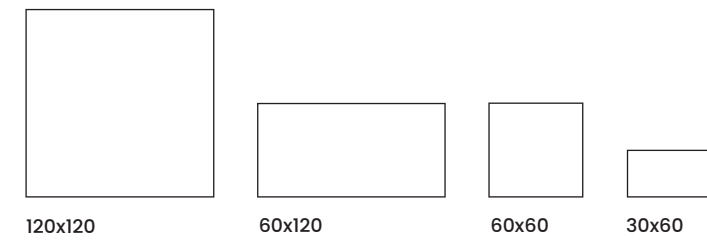
PORCELÁNICO • PORCELAIN TILES

120x120 cm • 60x120 cm • 60x60 cm • 30x60 cm
 47^{11/16}" x 47^{11/16}" • 23^{5/8}" x 47^{11/16}" • 23^{5/8}" x 23^{5/8}" • 11^{13/16}" x 23^{5/8}"


VER LA COLECCIÓN • VIEW COLLECTION



MARFIL ALUMINIO IRON CORTEN ZINC



	120x120	60x120	60x60	30x60	30x30 URBE
MARFIL	36DS40R	44DS49R	82DS45R	46DS42R	4IDS40U
ALUMINIO	36DS30R	44DS39R	82DS35R	46DS32R	4IDS30U
IRON	36DS90R	44DS99R	82DS95R	46DS92R	4IDS90U
CORTEN	36DS00R	44DS09R	82DS05R	46DS02R	4IDS00U
ZINC	36DS50R	44DS59R	82DS55R	46DS52R	4IDS50U



URBE

DISPONIBLE EN • AVAILABLE IN

COMBINA CON • COORDINATES WITH

REVESTIMIENTO • WALL TILES
 Ver páginas • View pages: 252

COVERLAMI^{TOP}




1620x3240
12 mm

COVERLAM



1000x3000
3,5 mm



1200x2600
5,6 mm



1200x1200
5,6 mm



600x1200
5,6 mm



45x120 cm
8 mm



FÓSIL BONE



PORCELÁNICO • PORCELAIN TILES

80x80 cm • 60x60 cm • 30x60 cm
 31¹/₂"x31¹/₂" • 23⁵/₈"x23⁵/₈" • 11¹³/₁₆"x23⁵/₈"

VER LA COLECCIÓN • VIEW COLLECTION



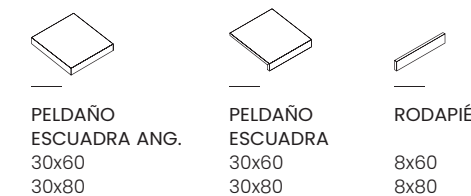
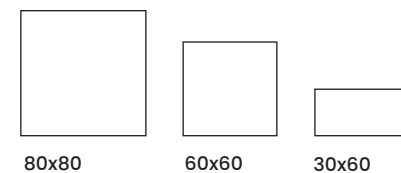
BONE

PERLA

GRIS



FÓSIL BONE 80x80



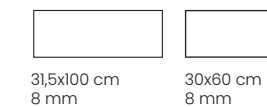
COMBINA CON • COORDINATES WITH

REVESTIMIENTO • WALL TILES
 Ver páginas • View pages: 296

	80x80 NATURAL	60x60 NATURAL	30x60 NATURAL	30x30 COOK
BONE	81F236R	82F235R	46F232R	41F2-30
PERLA	81F246R	82F245R	46F242R	41F2-40
GRIS	81F266R	82F265R	46F262R	41F2-60



COOK



GRES PANIA

FRESCO

PORCELÁNICO
PORCELAIN TILES

120x120 cm • 47^{11/16}" x 47^{11/16}"
60x120 cm • 23^{5/8}" x 47^{11/16}"
60x60 cm • 23^{5/8}" x 23^{5/8}"



DISPONIBLE EN
AVAILABLE IN
COVERLAM

COMBINA CON
COORDINATES WITH
REVESTIMIENTO · WALL TILES
31,5x100 cm • 12^{3/8}" x 39^{3/8}"



PERLA



GREIGE



OCRE

FRESCO



FRESCO OCRE



PORCELÁNICO • PORCELAIN TILES

120x120 cm • 60x120 cm • 60x60 cm
 47^{11/16}"x47^{11/16}" • 23^{5/8}"x47^{11/16}" • 23^{5/8}"x23^{5/8}"

VER LA COLECCIÓN • VIEW COLLECTION



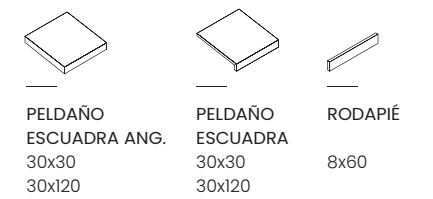
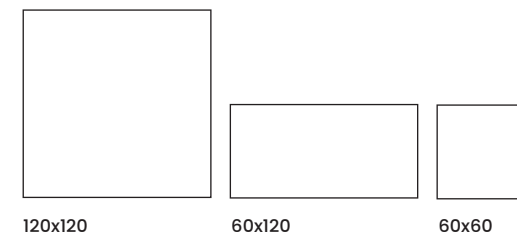
PERLA

GREIGE

OCRE



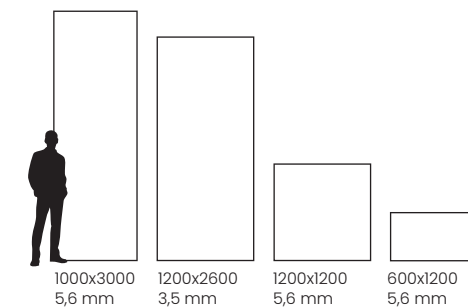
FRESCO OCRE 120x120



	120x120 NATURAL	60x120 NATURAL	60x60 NATURAL
PERLA	36FR40R	44FR49R	82FR45R
GREIGE	36FR30R	44FR39R	82FR35R
OCRE	36FR00R	44FR09R	82FR05R

COMBINA CON COVERLAM • COORDINATES WITH COVERLAM

COVERLAM



REVESTIMIENTO • WALL TILES

Ver páginas • See pages: 300



ICARIA



ICARIA BEIGE



60x60

PORCELÁNICO • PORCELAIN TILES

60x60 cm • 45x45 cm • 30x60 cm • 30x30 cm
 23^{5/8}"x23^{5/8}" • 17^{3/4}"x17^{3/4}" • 11^{13/16}"x23^{5/8}" • 11^{13/16}"x11^{13/16}"

VER LA COLECCIÓN • VIEW COLLECTION



BLANCO

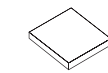
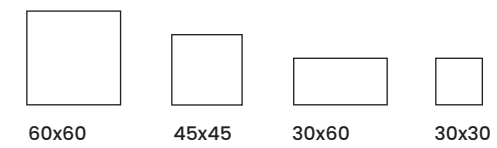
BEIGE

OCRE

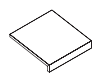
ANTRACITA



ICARIA BEIGE 60x60



PELDAÑO ESCUADRA ANG.
30x30
30x60



PELDAÑO ESCUADRA
30x30
30x60



RODAPIÉ
8x45
8x60

	60x60	45x45	30x60	30x30	30x30 DÉDALO
BLANCO	82IC45R	42IC-48	46IC-42	41IC-40	41DE-40
BEIGE	82IC75R	42IC-78	46IC-72	41IC-70	41DE-70
OCRE	82IC05R	42IC-08	46IC-02	41IC-00	41DE-00
ANTRACITA	82IC55R	42IC-58	46IC-52	41IC-50	41DE-50



DÉDALO

GRESANIA

IMPERIUM BLUE ROMA

PORCELÁNICO
PORCELAIN TILES

120x120 cm • 47^{11/16}" x 47^{11/16}"

60x120 cm • 23^{5/8}" x 47^{11/16}"

60x60 cm • 23^{5/8}" x 23^{5/8}"

30x60 cm • 11^{13/16}" x 23^{5/8}"

CARVEDTECHNOLOGY



DISPONIBLE EN
AVAILABLE IN
COVERLAM • COVERLAM TOP



BLUE ROMA

III BLUE ROMA CIELO 60x120
III BLUE ROMA CIELO 120x120

IMPERIUM BLUE ROMA

CARVED TECHNOLOGY



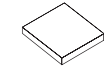
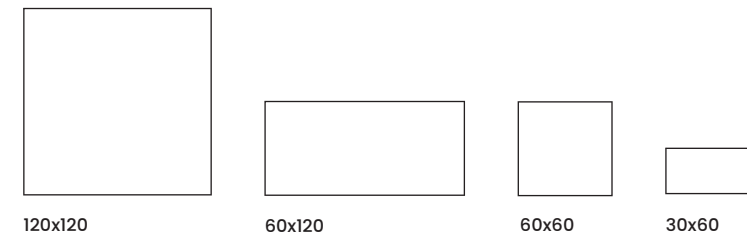
PORCELÁNICO • PORCELAIN TILES

120x120 cm • 60x120 cm • 60x60 cm • 30x60 cm
 47^{11/16}" x 47^{11/16}" • 23^{5/8}" x 47^{11/16}" • 23^{5/8}" x 23^{5/8}" • 11^{13/16}" x 23^{5/8}"

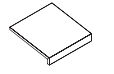
VER LA COLECCIÓN • VIEW COLLECTION



BLUE ROMA 120x120



PELDAÑO ESCUADRA ANG.
 30x30
 30x60
 30x120




PELDAÑO ESCUADRA
 30x30
 30x60
 30x120



RODAPIÉ
 8x60

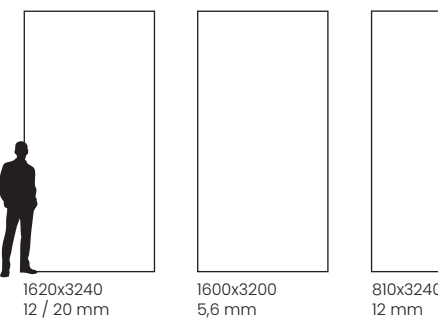
	120x120	60x120	60x60	30x60	30x30
	CIELO	CIELO	CIELO	CIELO	VIMINAL
BLUE ROMA	36B130R	44B139R	82B135R	46B132R	41B130V



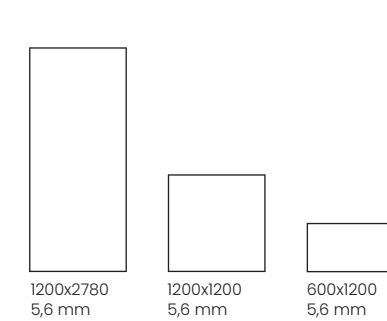
VIMINAL

DISPONIBLE EN • AVAILABLE IN


COVERLAMI TOP



COVERLAM



IMPERIUM CALACATA BLACK




PORCELÁNICO • PORCELAIN TILES

120x120 cm • 60x120 cm • 60x60 cm • 30x60 cm • 119x119 cm • 59x119 cm
 47^{11/16}" x 47^{11/16}" • 23^{5/8}" x 47^{11/16}" • 23^{5/8}" x 23^{5/8}" • 11^{13/16}" x 23^{5/8}" • 46^{7/8}" x 46^{7/8}" • 23^{1/4}" x 46^{7/8}"

VER LA COLECCIÓN • VIEW COLLECTION



CALACATA BLACK PULIDO 119x119



FEZ




LUXOR



LUXOR MIX

	30x30 FEZ	30x25 LUXOR	30x25 LUXOR MIX
NATURAL	41C990F	08C9-90	08C9190



120x120 / 119x119



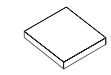
60x120 / 59x119



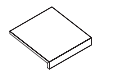
60x60



30x60



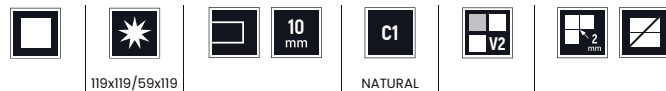
PELDAÑO
ESCUADRA ANG.
30x30
30x60
30x120



PELDAÑO
ESCUADRA
30x30
30x60
30x120



RODAPIÉ
8x60



119x119/59x119

NATURAL

	120x120 NATURAL	119x119 PULIDO	60x120 NATURAL	59x119 PULIDO	60x60 NATURAL	30x60 NATURAL
CALACATA BLACK	36C9910	36C990P	44C9919	44C999P	82C9915	46C9912

GRES PANIA

IMPERIUM CANELA ROMA

PORCELÁNICO
PORCELAIN TILES

120x120 cm • 47^{11/16}" x 47^{11/16}"

60x120 cm • 23^{5/8}" x 47^{11/16}"

60x60 cm • 23^{5/8}" x 23^{5/8}"

30x60 cm • 11^{13/16}" x 23^{5/8}"

CARVED TECHNOLOGY



DISPONIBLE EN
AVAILABLE IN
COVERLAM • COVERLAM TOP



CANELA ROMA

≡ CANELA ROMA BEIGE 120x120

IMPERIUM CANELA ROMA

CARVED TECHNOLOGY



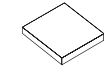
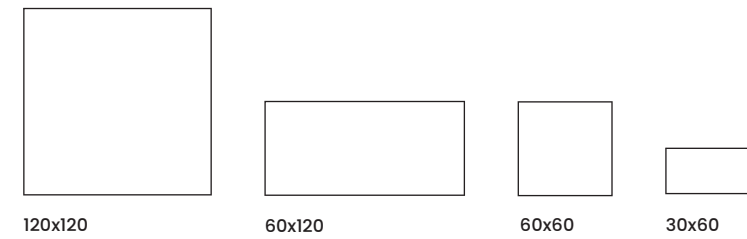
PORCELÁNICO • PORCELAIN TILES

120x120 cm • 60x120 cm • 60x60 cm • 30x60 cm
 47^{11/16}" x 47^{11/16}" • 23^{5/8}" x 47^{11/16}" • 23^{5/8}" x 23^{5/8}" • 11^{13/16}" x 23^{5/8}"

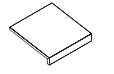
VER LA COLECCIÓN • VIEW COLLECTION



CANELA ROMA 120x120



PELDAÑO ESCUADRA ANG.
 30x30
 30x60
 30x120



PELDAÑO ESCUADRA
 30x30
 30x60
 30x120



RODAPIÉ
 8x60

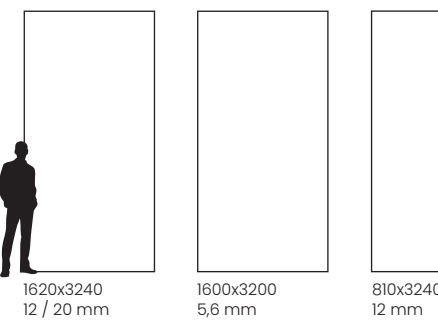
	120x120	60x120	60x60	30x60	30x30
	BEIGE	BEIGE	BEIGE	BEIGE	AVENTINO
CANELA ROMA	36C770R	44C779R	82C775R	46C772R	41C770A



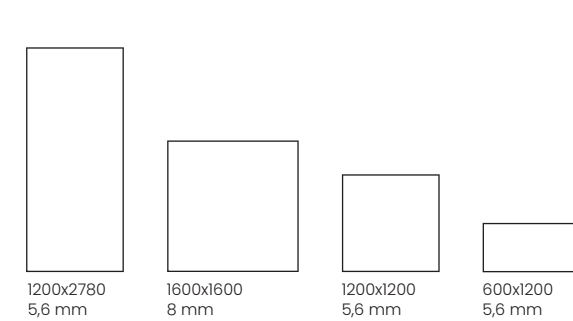
AVENTINO

DISPONIBLE EN • AVAILABLE IN

COVERLAMI TOP



COVERLAM



IMPERIUM ESTATUARIO EXTRA



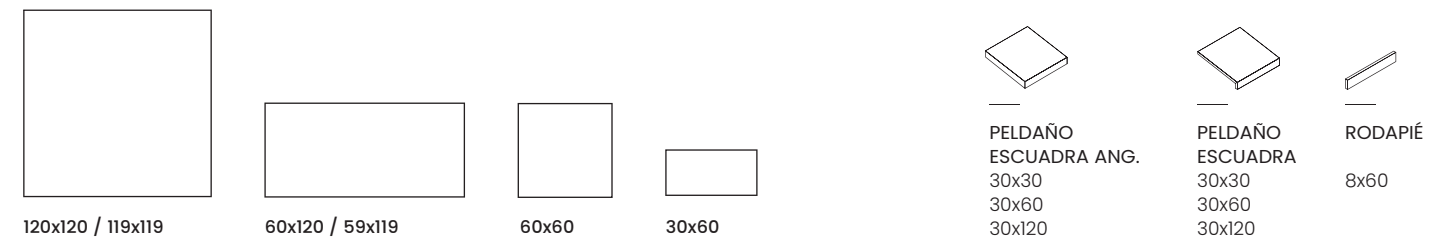
PORCELÁNICO • PORCELAIN TILES

120x120 cm • 60x120 cm • 60x60 cm • 30x60 cm • 119x119 cm • 59x119 cm
 47^{11/16}" x 47^{11/16}" • 23^{5/8}" x 47^{11/16}" • 23^{5/8}" x 23^{5/8}" • 11^{13/16}" x 23^{5/8}" • 46^{7/8}" x 46^{7/8}" • 23^{1/4}" x 46^{7/8}"

VER LA COLECCIÓN • VIEW COLLECTION



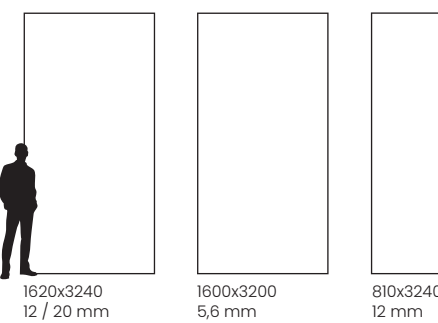
ESTATUARIO EXTRA NATURAL 120x120 III ESTATUARIO EXTRA NATURAL 60x120



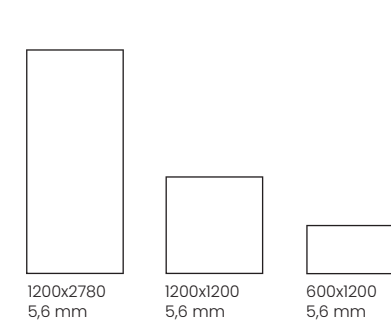
	120x120	119x119	60x120	59x119	60x60	30x60	30x30
	NATURAL	PULIDO	NATURAL	PULIDO	NATURAL	NATURAL	CANOVA NATURAL
ESTATUARIO EXTRA	36E340R	36E340P	44E349R	44E349P	82E345R	46E342R	41E340C

DISPONIBLE EN • AVAILABLE IN

COVERLAMI TOP



COVERLAM



GRES PANIA

IMPERIUM LUMIX

PORCELÁNICO
PORCELAIN TILES

120x120 cm • 47^{11/16}" x 47^{11/16}"
60x120 cm • 23^{5/8}" x 47^{11/16}"
60x60 cm • 23^{5/8}" x 23^{5/8}"
30x60 cm • 11^{13/16}" x 23^{5/8}"
119x119 cm • 46^{7/8}" x 46^{7/8}"
59x119 cm • 23^{1/4}" x 46^{7/8}"



DISPONIBLE EN
AVAILABLE IN
COVERLAM • COVERLAM TOP

 NUEVO / NEW



LUMIX

≡ IMPERIUM LUMIX PULIDO 119x119 - MURAL BLANCO 5,5x45
≡ COVERLAM LUMIX PULIDO 120x278
≡ COVERLAM TOP LUMIX NATURAL 12mm

IMPERIUM LUMIX

N NUEVO / NEW



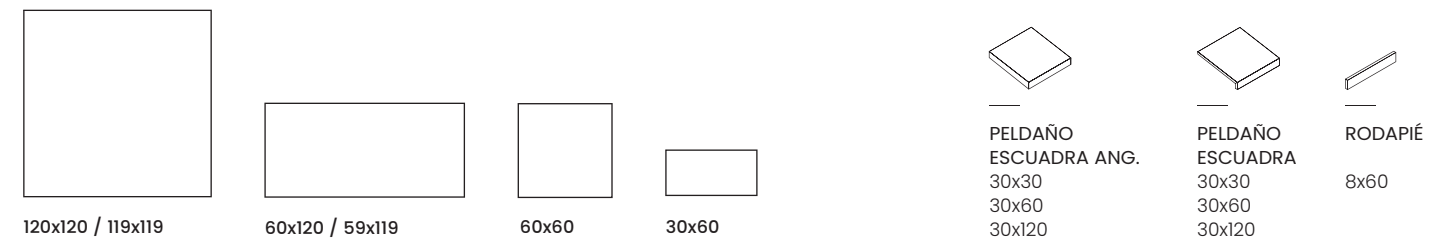
PORCELÁNICO • PORCELAIN TILES

120x120 cm • 60x120 cm • 60x60 cm • 30x60 cm • 119x119 cm • 59x119 cm
 47^{11/16}" x 47^{11/16}" • 23^{5/8}" x 47^{11/16}" • 23^{5/8}" x 23^{5/8}" • 11^{13/16}" x 23^{5/8}" • 46^{7/8}" x 46^{7/8}" • 23^{1/4}" x 46^{7/8}"

VER LA COLECCIÓN • VIEW COLLECTION



III IMPERIUM LUMIX NATURAL 120x120 cm III COVERLAM LUMIX PULIDO 120x278 □ COVERLAM TOP LUMIX NATURAL 12mm

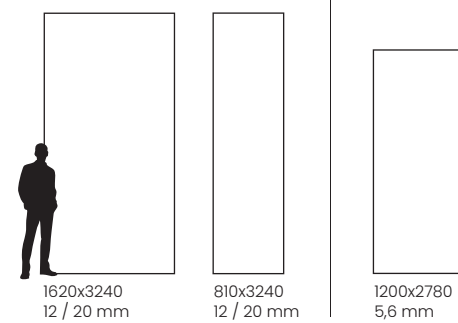


	120x120	119x119	60x120	59x119	60x60	30x60	30x30	28x30
	NATURAL	PULIDO	NATURAL	PULIDO	NATURAL	NATURAL	LAGOA NATURAL	GERAIS NATURAL
LUMIX	36LM40R	36LM40P	44LM49R	44LMX9P	82LM45R	46LM42R	41LM-40	08LM-40



DISPONIBLE EN • AVAILABLE IN

COVERLAM | TOP | **COVERLAM**



IMPERIUM TAJ MAHAL




PORCELÁNICO • PORCELAIN TILES

120x120 cm • 60x120 cm • 60x60 cm • 30x60 cm • 119x119 cm • 59x119 cm
 47^{11/16}" x 47^{11/16}" • 23^{5/8}" x 47^{11/16}" • 23^{5/8}" x 23^{5/8}" • 11^{13/16}" x 23^{5/8}" • 46^{7/8}" x 46^{7/8}" • 23^{1/4}" x 46^{7/8}"

VER LA COLECCIÓN • VIEW COLLECTION



TAJ MAHAL SAND



119x119/59x119

NATURAL



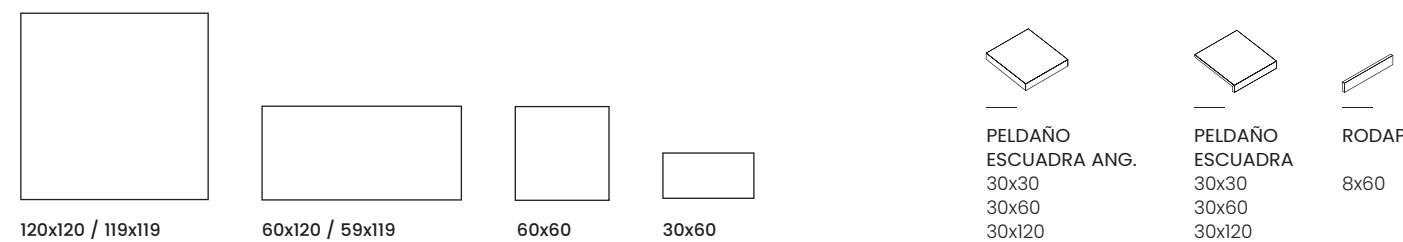
SAND



WHITE



TAJ MAHAL NATURAL SAND 120x120

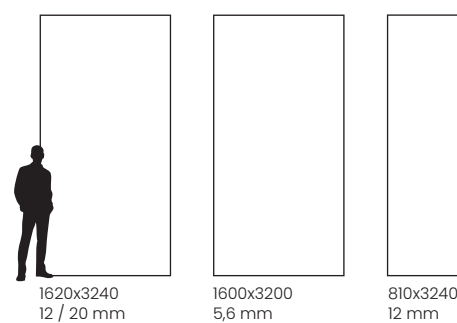


	120x120	119x119	60x120	59x119	60x60	30x60	30x30 OMAN NATURAL	30x25 CEILAN NATURAL
SAND	36TJ70R	36TJ70P	44TJ79R	44TJ79P	82TJ75R	46TJ72R	4ITJ70O	08CE-70
WHITE	36TJ40R	36TJ40P	44TJ49R	44TJ49P	82TJ45R	46TJ42R	4ITJ40O	08CE-40

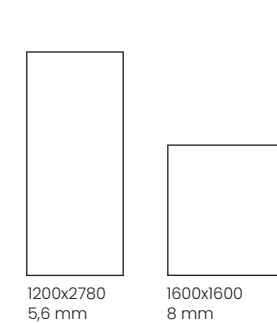


DISPONIBLE EN • AVAILABLE IN

COVERLAMI TOP



COVERLAM



GRES PANIA

IMPERIUM WHITE BALANCE

PORCELÁNICO
PORCELAIN TILES

120x120 cm • 47^{11/16}" x 47^{11/16}"
60x120 cm • 23^{5/8}" x 47^{11/16}"
60x60 cm • 23^{5/8}" x 23^{5/8}"
30x60 cm • 11^{13/16}" x 23^{5/8}"

CARVED TECHNOLOGY



DISPONIBLE EN
AVAILABLE IN
COVERLAM • COVERLAM TOP

N NUEVO / NEW



WHITE BALANCE

WHITE BALANCE 120x120

IMPERIUM WHITE BALANCE

NUEVO / NEW

CARVED TECHNOLOGY



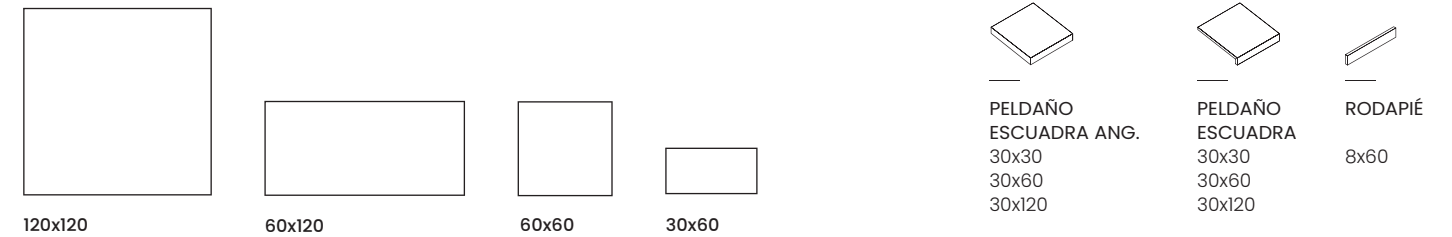
PORCELÁNICO • PORCELAIN TILES

120x120 cm • 60x120 cm • 60x60 cm • 30x60 cm
 47^{11/16}"x47^{11/16}" • 23^{5/8}"x47^{11/16}" • 23^{5/8}"x23^{5/8}" • 11^{13/16}"x23^{5/8}"

VER LA COLECCIÓN • VIEW COLLECTION



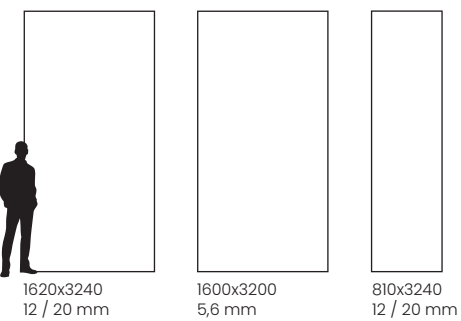
WHITE BALANCE 120x120



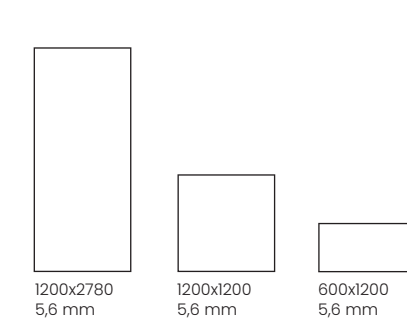
	120x120	60x120	60x60	30x60	30x30 SEGESTA	30x30 CATANIA
WHITE BALANCE	36WB40R	44WB49R	82WB45R	46WB42R	41WB40S	08WB40C

DISPONIBLE EN • AVAILABLE IN

COVERLAMI TOP



COVERLAMI



119x119/59x119

NATURAL

GRES PANIA

INDIANA

PORCELÁNICO
PORCELAIN TILES

60x120 cm • 23⁵/₈" x 47¹¹/₁₆"
60x60 cm • 23⁵/₈" x 23⁵/₈"
30x60 cm • 11¹³/₁₆" x 23⁵/₈"
30x30 cm • 11¹³/₁₆" x 11¹³/₁₆"



BLANCO



GRIS



BEIGE



MULTICOLOR

III TAMPA MULTICOLOR 34x43
III INDIANA MULTICOLOR 60x120

INDIANA



INDIANA BEIGE



NATURAL

ANTI-SLIP

PORCELÁNICO • PORCELAIN TILES

60x120 cm • 60x60 cm • 30x60 cm • 30x30 cm
 23^{5/8}"x47^{11/16}" • 23^{5/8}"x23^{5/8}" • 11^{13/16}"x23^{5/8}" • 11^{13/16}"x11^{13/16}"

VER LA COLECCIÓN • VIEW COLLECTION



BLANCO

GRIS

BEIGE

MULTICOLOR



INDIANA MULTICOLOR 60x120



FLORIDA



MINESOTA




TAMPA

	30x30 FLORIDA	31x35 MINESOTA	34x43 TAMPA
BLANCO	41IN40F	08MN-40	08TA-40
GRIS	41IN30F	08MN-30	08TA-30
BEIGE	41IN70F	08MN-70	08TA-70
MULTICOLOR	41IN90F	08MN-90	08TA-90



60x120



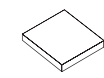
60x60



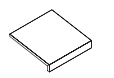
30x60



30x30



PELDAÑO ESCUADRA ANG.
30x30
30x120



PELDAÑO ESCUADRA
30x30
30x120



RODAPIÉ
8x60

	60x120		60x60		30x60		30x30	
	NATURAL	ANTI-SLIP	NATURAL	ANTI-SLIP	NATURAL	ANTI-SLIP	NATURAL	ANTI-SLIP
BLANCO	44IN49R	44INA49	82IN45R	82INA45	46IN42R	46INA42	41IN-40	41INA40
GRIS	44IN39R	44INA39	82IN35R	82INA35	46IN32R	46INA32	41IN-30	41INA30
BEIGE	44IN79R	44INA79	82IN75R	82INA75	46IN72R	46INA72	41IN-70	41INA70
MULTICOLOR	44IN99R	44INA99	82IN95R	82INA95	46IN92R	46INA92	41IN-90	41INA90

GRES PANIA

JUNGLA






PORCELÁNICO
PORCELAIN TILES

26x160 cm • 10¹⁵/₆₄" x 63"
19,5x120 cm • 7¹¹/₁₆" x 47¹¹/₁₆"



DISPONIBLE EN
AVAILABLE IN
COVERLAM • COVERLAM TOP



-  ABETO
-  CIPRÉS
-  ROBLE
-  IROKO
-  TECA

JUNGLA



PORCELÁNICO • PORCELAIN TILES

26x160 cm • 19,5x120 cm
 10^{15/64}"x63" • 7^{10/16}"x47^{11/16}"

VER LA COLECCIÓN • VIEW COLLECTION



ABETO



CIPRÉS



ROBLE



IROKO



TECA



26x160




19,5x120

	26x160 NATURAL	19,5x120 NATURAL	19,5x120 ANTI-SLIP
ABETO	86JG49T	19JG49T	19JGA4T
CIPRÉS	86JG59T	19JG59T	19JGA5T
ROBLE	86JG79T	19JG79T	19JGA7T
IROKO	86JG29T	19JG29T	19JGA2T
TECA	86JG99T	19JG99T	19JGA9T

DISPONIBLE EN • AVAILABLE IN

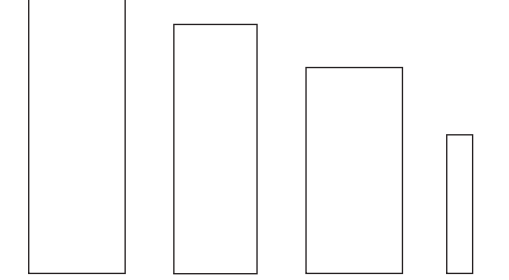
COVERLAM I TOP



1620x3240
12 mm

810x3240
12 mm

COVERLAM



1200x3600
5,6 mm

1000x3000
3,5 mm

1200x2600
3,5 mm

295x1800
5,6 mm

JUNGLA ROBLE



NATURAL

ANTI-SLIP

GRESPANIA

MANISES

PORCELÁNICO
PORCELAIN TILES

80x80 cm • 31¹/₂"x31¹/₂"
60x60 cm • 23⁵/₈"x23⁵/₈"
30x30 cm • 11³/₁₆"x11³/₁₆"
MULTIFORMATO
(60x60 - 30x60 - 30x30)

COMBINA CON
COORDINATES WITH

ICON
PORCELÁNICO PORCELAIN TILES

TALAVERA
8,5x60,5 cm • 3¹/₃₂"x23¹³/₁₆"

ALQUERÍA - MASIA
POBLET - VILA
20x20 • 7⁷/₈"x7⁷/₈"

LOZA
7,5x30 • 2⁵/₁₆"x7¹³/₁₆"

N NUEVO / NEW



ARENA



ARCILLA



SIENA



MUSGO



TERRACOTA



MANISES ARCILLA 80x80 - MANISES ARCILLA ANTI-SLIP 80x80

MANISES

N NUEVO / NEW



MANISES ARCILLA



NATURAL

ANTI-SLIP

PORCELÁNICO • PORCELAIN TILES

80x80 cm • 60x60 cm • 30x30 cm • MULTIFORMATO
 31^{1/2}"x31^{1/2}" • 23^{5/8}"x23^{5/8}" • 11^{13/16}"x11^{13/16}"

VER LA COLECCIÓN • VIEW COLLECTION



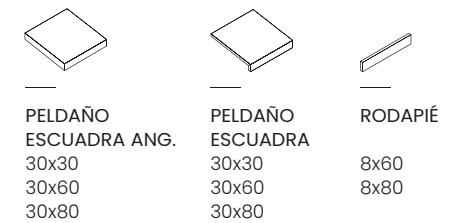
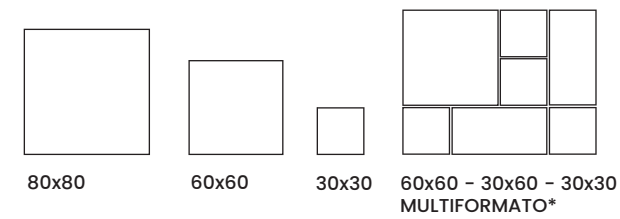
ARENA

ARCILLA

SIENA

MUSGO

TERRACOTA



	80x80		60x60		30x30	MULTIFORMATO		8,5x60,5
	NATURAL	ANTI-SLIP	NATURAL	ANTI-SLIP	NATURAL	NATURAL	ANTI-SLIP	TALAVERA
ARENA	81MN-06	81MNA06	82MN05R	82MNA05	41MN-00	82MN005	82MN00A	-
ARCILLA	81MN-26	81MNA26	82MN25R	82MNA25	41MN-20	82MN025	82MN02A	06DTA25
SIENA	81MN-76	81MNA76	82MN75R	82MNA75	41MN-70	82MN075	82MN07A	-
MUSGO	81MN-16	81MNA16	82MN15R	82MNA15	41MN-10	82MN015	82MN01A	06DTA15
TERRACOTA	81MN-96	81MNA96	82MN95R	82MNA95	41MN-90	82MN095	82MN09A	06DTA75
BASALTO	-	-	-	-	-	-	-	06DTA95

20x20	20x20	20x20	20x20	7,5x30
VILA	ALQUERÍA	MASÍA	POBLET	LOZA
23VL-70	23AQ-70	23MA-70	23PO-90	06DLO40

COMBINA CON • COORDINATES WITH



Ver páginas • View pages: 207 / 205 / 192 / 200 / 203 / 215



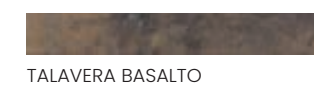
TALAVERA ARCILLA




TALAVERA MUSGO



TALAVERA TERRACOTA



TALAVERA BASALTO



VILA



ALQUERÍA **3DT**



MASÍA **3DT**



POBLET **3DT**



LOZA **3DT**

MARMÓREA



MARMÓREA ESTATUARIO



PORCELÁNICO • PORCELAIN TILES

60x120 cm • 59x119 cm • 10x60 cm
 23^{5/8}"x47^{11/16}" • 23^{1/4}"x46^{7/8}" • 3^{15/16}"x11^{13/16}"

VER LA COLECCIÓN • VIEW COLLECTION




ESTATUARIO

CARRARA

MARQUINA



||| MARMÓREA MARQUINA PULIDO 59x119 ||| MARMÓREA ESTATUARIO PULIDO 59x119




EROS

CRONOS

REA

ATENEA

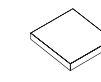
	32x32 EROS NATURAL	29x31,5 CRONOS NATURAL	25x30 REA NATURAL	30x30 ATENEA NATURAL
ESTATUARIO	8MD-40	8CR-40	-	41MD40A
CARRARA	-	8CR-00	-	41MD00A
MARQUINA	8MD-90	8CR-90	8RE-90	41MD90A



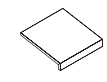
60x120 / 59x119



10x60



PELDAÑO
ESCUADRA ANG.
30x30
30x120



PELDAÑO
ESCUADRA
30x30
30x120



RODAPÍE
8x60,5
8x59

COMBINA CON • COORDINATES WITH

REVESTIMIENTO • WALL TILES

Ver páginas • View pages: 318



31,5x100 cm
8 mm



30x60 cm
8 mm

	60x120 NATURAL	59x119 PULIDO	10x30 NATURAL
ESTATUARIO	44MD49N	44MD49P	6DMD40
CARRARA	44MD09N	44MD09P	6DMD00
MARQUINA	44MD99N	44MD99P	6DMD90

GRES PANIA

MÍTICA

PORCELÁNICO
PORCELAIN TILES

120x120 cm • 47^{11/16}" x 47^{11/16}"
60x120 cm • 23^{5/8}" x 47^{11/16}"
60x60 cm • 23^{5/8}" x 23^{5/8}"
30x60 cm • 11^{13/16}" x 23^{5/8}"

DISPONIBLE EN
AVAILABLE IN



90x90 cm • 35^{7/16}" x 35^{7/16}"

COMBINA CON
COORDINATES WITH
REVESTIMIENTO · WALL TILES

31,5x100 cm • 12^{3/8}" x 39^{3/8}"
30x60 cm • 11^{13/16}" x 23^{5/8}"



BLANCO



ARENA



GRIS



ANTRACITA



MÍTICA ARENA



NATURAL

ANTI-SLIP

PORCELÁNICO • PORCELAIN TILES

120x120 cm • 60x120 cm • 60x60 cm • 30x60 cm
 47^{11/16}"x47^{11/16}" • 23^{5/8}"x47^{11/16}" • 23^{5/8}"x23^{5/8}" • 11^{13/16}"x23^{5/8}"

VER LA COLECCIÓN • VIEW COLLECTION




BLANCO

ARENA

GRIS

ANTRACITA

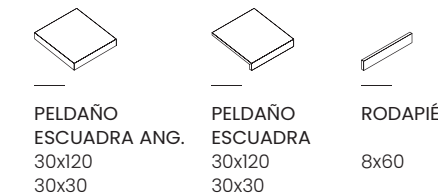
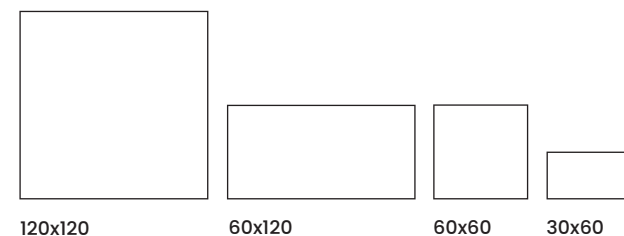


DOLMEN




MENHIR

	30x30 DOLMEN	30x30 MENHIR
BLANCO	41MI40D	08ME-40
ARENA	41MI70D	08ME-70
GRIS	41MI30D	08ME-30
ANTRACITA	41MI60D	08ME-60



	120x120		60x120		60x60		30x60		90x90
	NATURAL	ANTI-SLIP	NATURAL	ANTI-SLIP	NATURAL	ANTI-SLIP	NATURAL	ANTI-SLIP	ANTI-SLIP
BLANCO	36MI40R	36MIA40	44MI49R	44MIA49	82MI45R	82MIA45	46MI412	46MIA42	81MI46E
ARENA	36MI70R	36MIA70	44MI79R	44MIA79	82MI75R	82MIA75	46MI712	46MIA72	81MI76E
GRIS	36MI30R	36MIA30	44MI39R	44MIA39	82MI35R	82MIA35	46MI312	46MIA32	81MI36E
ANTRACITA	36MI60R	36MIA60	44MI69R	44MIA69	82MI65R	82MIA65	46MI612	46MIA62	81MI66E

DISPONIBLE EN • AVAILABLE IN



COMBINA CON • COORDINATES WITH

REVESTIMIENTO • WALL TILES
 Ver páginas • View pages: 320




90x90 cm
20 mm

PELDAÑO
 PORCELÁNICO
 ROMO HUELLA
 30x90



31,5x100 cm
8 mm



30x60 cm
8 mm

GRES PANIA

MOMA

PORCELÁNICO
PORCELAIN TILES

120x120 cm • 47^{11/16}" x 47^{11/16}"
60x120 cm • 23^{5/8}" x 47^{11/16}"
80x80 cm • 31^{1/2}" x 31^{1/2}"
60x60 cm • 23^{5/8}" x 23^{5/8}"
30x60 cm • 11^{13/16}" x 23^{5/8}"



DISPONIBLE EN
AVAILABLE IN
COVERLAM • COVERLAM TOP

DISPONIBLE EN
AVAILABLE IN



90x90 cm • 35^{7/16}" x 35^{7/16}"



SIENA



ARENA



GRIS



ANTRACITA



MOMA SIENA



NATURAL

ANTI-SLIP

PORCELÁNICO • PORCELAIN TILES

120x120 cm • 60x120 cm • 80x80 cm • 60x60 cm • 30x60 cm
 47^{11/16}"x47^{11/16}" • 23^{5/8}"x47^{11/16}" • 31^{1/2}"x31^{1/2}" • 23^{5/8}"x23^{5/8}" • 11^{13/16}"x23^{5/8}"

VER LA COLECCIÓN • VIEW COLLECTION



SIENA

ARENA

GRIS

ANTRACITA



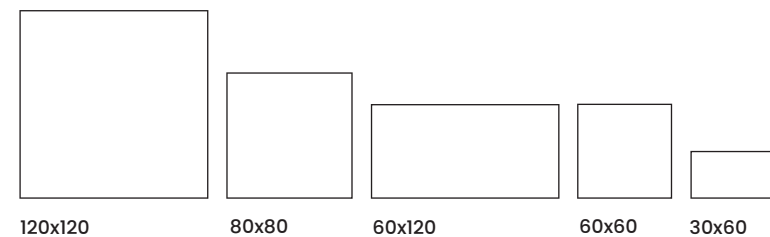
VASA

30x30
VASA

SIENA	41MM70V
ARENA	41MM00V
GRIS	41MM30V
ANTRACITA	41MM60V




MOMA ANTRACITA 30x60



	120x120		60x120		80x80	60x60		30x60		90x90
	NATURAL	ANTI-SLIP	NATURAL	ANTI-SLIP	NATURAL	NATURAL	ANTI-SLIP	NATURAL	ANTI-SLIP	ANTI-SLIP
SIENA	36MM70R	36MMA70	44MM79R	44MMA79	81MM76R	82MM75R	82MMA75	46MM72R	46MMA72	81MM76E
ARENA	36MM00R	36MMA00	44MM09R	44MMA09	81MM06R	82MM05R	82MMA05	46MM02R	46MMA02	81MM06E
GRIS	36MM30R	36MMA30	44MM39R	44MMA39	81MM36R	82MM35R	82MMA35	46MM32R	46MMA32	81MM36E
ANTRACITA	36MM60R	36MMA60	44MM69R	44MMA69	81MM66R	82MM65R	82MMA65	46MM62	46MMA62	81MM66E

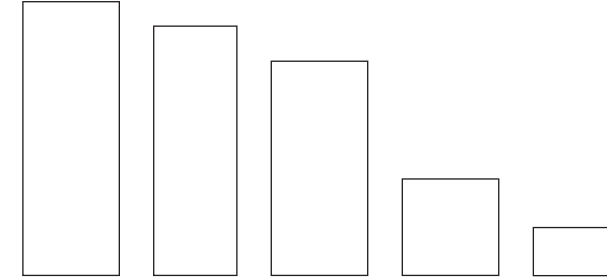
DISPONIBLE EN • AVAILABLE IN

COVERLAMI^{top}




1620x3240
12 mm

COVERLAM



DISPONIBLE EN • AVAILABLE IN

20MM




90x90 cm
20 mm



PELDAÑO
PORCELÁNICO
ROMO HUELLA
30x90

NERO ARDI



PORCELÁNICO • PORCELAIN TILES

59x119 cm
23^{1/4}" x 46^{7/8}"

VER LA COLECCIÓN • VIEW COLLECTION



NERO ARDI PULIDO 59x119



59x119



RODAPIÉ

8x59

59x119


PULIDO

NERO ARDI

44NH99P

DISPONIBLE EN • AVAILABLE IN

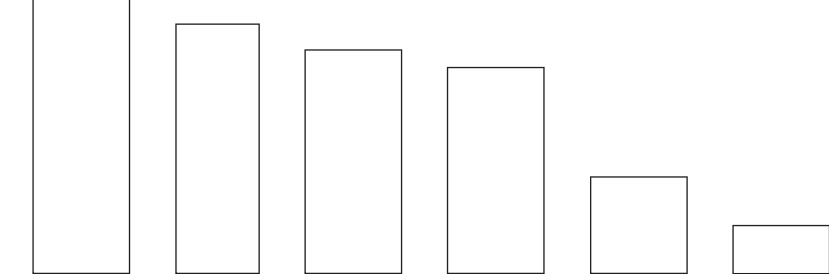
COVERLAMI TOP



1620x3240
12 / 20 mm

810x3240
12 mm

COVERLAM



1200x3600
5,6 mm

1000x3000
3,5 mm

1200x2780
5,6 mm

1200x2600
5,6 mm

1200x1200
5,6 mm

600x1200
5,6 mm



GRES PANIA

OSLO

PORCELÁNICO
PORCELAIN TILES

26x160 cm • 10¹⁵/₆₄" x 63"
19,5x120 cm • 7¹¹/₁₆" x 47¹¹/₁₆"

COMBINA CON
COORDINATES WITH



BERGEN
8,5x60,5 cm • 3¹¹/₃₂" x 23¹³/₁₆"


N NUEVO / NEW



ALERCE



ROBLE



IROKO



CEDRO

OSLO

N NUEVO / NEW



OSLO IROKO



NATURAL

ANTI-SLIP

PORCELÁNICO • PORCELAIN TILES

26x160 cm • 19,5x120 cm
 10^{15/64}"x63" • 7^{10/16}"x47^{11/16}"

VER LA COLECCIÓN • VIEW COLLECTION



ALERCE



ROBLE



IROKO



CEDRO



26x160



19,5x120

	26x160	19,5x120	
	NATURAL	NATURAL	ANTI-SLIP
ALERCE	86OS29T	19OS29T	19OS2TA
ROBLE	86OS79T	19OS79T	19OS7TA
IROKO	86OS19T	19OS19T	19OS1TA
CEDRO	86OS39T	19OS39T	19OS3TA

COMBINA CON • COORDINATES WITH



BERGEN Ver páginas • View pages: 206



BERGEN ALERCE



BERGEN IROKO



BERGEN ROBLE



BERGEN CEDRO

	8,5x60,5
ALERCE	06DBG25
ROBLE	06DBG75
IROKO	06DBG15
CEDRO	06DBG05

GRES PANIA

PANGEA

PORCELÁNICO
PORCELAIN TILES

120x120 cm • 47¹¹/₁₆" x 47¹¹/₁₆"
60x120 cm • 23⁵/₈" x 47¹¹/₁₆"
80x80 cm • 31¹/₂" x 31¹/₂"
60x60 cm • 23⁵/₈" x 23⁵/₈"
30x60 cm • 11¹³/₁₆" x 23⁵/₈"



DISPONIBLE EN
AVAILABLE IN
COVERLAM



ARENA



GREIGE



BLANCO



CEMENTO



TIERRA



||| PANGEA GREIGE 60x120 - CALEDONIA GREIGE 60x120
≡ PANGEA GREIGE 120x120

PANGEA



PANGEA GREIGE



PORCELÁNICO • PORCELAIN TILES

120x120 cm • 60x120 cm • 80x80 cm • 60x60 cm • 30x60 cm
 47^{11/16}"x47^{11/16}" • 23^{5/8}"x47^{11/16}" • 31^{1/2}"x31^{1/2}" • 23^{5/8}"x23^{5/8}" • 11^{13/16}"x23^{5/8}"

VER LA COLECCIÓN • VIEW COLLECTION



ARENA GREIGE BLANCO CEMENTO TIERRA

	60x120 TASMANIA	30x30 ZELANDA	30x30 CALEDONIA
ARENA	44NG719	41NG70Z	41NG70C
GREIGE	44NG019	41NG00Z	41NG00C
BLANCO	44NG419	41NG40Z	41NG40C
CEMENTO	44NG319	41NG30Z	41NG30C
TIERRA	44NG219	41NG20Z	41NG20C

	120x120		60x120		80x80	60x60		30x60	
	NATURAL	ANTI-SLIP	NATURAL	ANTI-SLIP	NATURAL	NATURAL	ANTI-SLIP	NATURAL	ANTI-SLIP
ARENA	36NG70R	36NG70A	44NG79R	44NG79A	81NG76R	82NG75R	82NG75A	46NG72R	46NG72A
GREIGE	36NG00R	36NG00A	44NG09R	44NG09A	81NG06R	82NG05R	82NG05A	46NG02R	46NG02A
BLANCO	36NG40R	36NG40A	44NG49R	44NG49A	81NG46R	82NG45R	82NG45A	46NG42R	46NG42A
CEMENTO	36NG30R	36NG30A	44NG39R	44NG39A	81NG36R	82NG35R	82NG35A	46NG32R	46NG32A
TIERRA	36NG20R	36NG20A	44NG29R	44NG29A	81NG26R	82NG25R	82NG25A	46NG22R	46NG22A

DISPONIBLE EN • AVAILABLE IN

COVERLAM



GRES PANIA

RIBERA

PORCELÁNICO
PORCELAIN TILES

120x120 cm • 47^{11/16}" x 47^{11/16}"
60x120 cm • 23^{5/8}" x 47^{11/16}"
80x80 cm • 31^{1/2}" x 31^{1/2}"
60x60 cm • 23^{5/8}" x 23^{5/8}"
30x60 cm • 11^{13/16}" x 23^{5/8}"



DISPONIBLE EN
AVAILABLE IN
COVERLAM • COVERLAM TOP

DISPONIBLE EN
AVAILABLE IN



60x60 cm • 23^{5/8}" x 23^{5/8}"

N NUEVO / NEW



BLANCO



MARFIL



MOKA




III RIBERA MARFIL 60x120
III RIBERA MARFIL 120x120

RIBERA

N NUEVO / NEW



RIBERA MARFIL




NATURAL

ANTI-SLIP

PORCELÁNICO • PORCELAIN TILES

120x120 cm • 60x120 cm • 80x80 cm • 60x60 cm • 30x60 cm
 47^{11/16}"x47^{11/16}" • 23^{5/8}"x47^{11/16}" • 31^{1/2}"x31^{1/2}" • 23^{5/8}"x23^{5/8}" • 11^{13/16}"x23^{5/8}"

VER LA COLECCIÓN • VIEW COLLECTION



BLANCO

MARFIL

MOKA

	60x120 CUÉLLAR	30x30 TUDELA	30x40 OLMEDO
BLANCO	44RI419	41RI-40	08RI-40
MARFIL	44RI719	41RI-70	08RI-70
MOKA	44RI219	41RI-20	08RI-20

PELDAÑO ESCUADRA ANG.	PELDAÑO ESCUADRA	RODAPIÉ
30x30	30x30	8x60
30x60	30x60	8x80
30x80	30x80	
30x120	30x120	

	120x120		80x80		60x120		60x60		30x60		60x60
	NATURAL	ANTI-SLIP	NATURAL	ANTI-SLIP	NATURAL	ANTI-SLIP	NATURAL	ANTI-SLIP	NATURAL	ANTI-SLIP	ANTI-SLIP
BLANCO	36RI40R	36RIA40	81RI46R	81RIA46	44RI49R	44RIA49	82RI45R	82RIA45	46RI42R	46RIA42	52RI45E
MARFIL	36RI70R	36RIA70	81RI76R	81RIA76	44RI79R	44RIA79	82RI75R	82RIA75	46RI72R	46RIA72	52RI75E
MOKA	36RI20R	36RIA20	81RI26R	81RIA26	44RI29R	44RIA29	82RI25R	82RIA25	46RI22R	46RIA22	52RI25E

DISPONIBLE EN • AVAILABLE IN

COVERLAMI TOP

1620x3240	810x3240
12 mm	12 mm

COVERLAM

1000x3000	1200x2780	1600x1600	1200x1200	600x1200
3,5 mm	5,6 mm	8 mm	5,6 mm	5,6 mm

DISPONIBLE EN • AVAILABLE IN



PELDAÑO PORCELÁNICO ROMO HUELLA 30x60

GRES PANIA

RIVERSIDE

PORCELÁNICO
PORCELAIN TILES


120x120 cm • 47^{11/16}" x 47^{11/16}"
60x120 cm • 23^{5/8}" x 47^{11/16}"
60x60 cm • 23^{5/8}" x 23^{5/8}"
30x60 cm • 11^{13/16}" x 23^{5/8}"



DISPONIBLE EN
AVAILABLE IN
COVERLAM

COMBINA CON
COORDINATES WITH
REVESTIMIENTO · WALL TILES
45x120 cm • 17^{3/4}" x 47^{11/16}"

N NUEVO / NEW



RIVERSIDE

NUEVO / NEW



RIVERSIDE IVORY



PORCELÁNICO • PORCELAIN TILES

120x120 cm • 60x120 cm • 60x60 cm • 30x60 cm
 47^{11/16}"x47^{11/16}" • 23^{5/8}"x47^{11/16}" • 23^{5/8}"x23^{5/8}" • 11^{13/16}"x23^{5/8}"

VER LA COLECCIÓN • VIEW COLLECTION



WHITE

IVORY

BEIGE



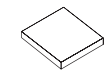
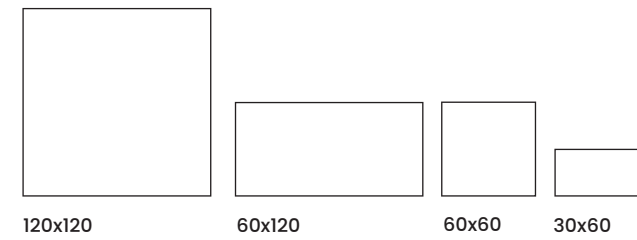
CASTLE

MONTERREY

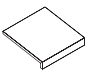
BEVERLY

ROSEVILLE

MALIBU



PELDAÑO ESCUADRA ANG.
30x30
30x60
30x120



PELDAÑO ESCUADRA
30x30
30x60
30x120



RODAPIÉ
8x60

	120x120		60x120		60x60		30x60		60x120	30x30	30x44	30x40	30x30
	NATURAL	ANTI-SLIP	NATURAL	ANTI-SLIP	NATURAL	ANTI-SLIP	NATURAL	ANTI-SLIP	CASTLE	MONTERREY	BEVERLY	ROSEVILLE	MALIBU
WHITE	36RV40R	36RVA40	44RV49R	44RVA49	82RV45R	82RVA45	46RV42R	46RVA42	44RV419	41RV40M	08BE-40	08RS-40	08RV-40
IVORY	36RV20R	36RVA20	44RV29R	44RVA29	82RV25R	82RVA25	46RV22R	46RVA22	44RV219	41RV20M	08BE-20	08RS-20	08RV-20
BEIGE	36RV70R	36RVA70	44RV79R	44RVA79	82RV75R	82RVA75	46RV72R	46RVA72	44RV719	41RV70M	08BE-70	08RS-70	08RV-70

DISPONIBLE EN • AVAILABLE IN

COVERLAM



1000x3000
3,5 mm

GRES PANIA

SAJONIA

PORCELÁNICO
PORCELAIN TILES

19,5x120 cm • 7^{11/16}" x 47^{11/16}"
14,5x120 cm • 5^{23/32}" x 47^{11/16}"



FRESNO



ARCE



ROBLE



NOGAL



CEREZO

PARQUE CEREZO 30x30
SAJONIA CEREZO 14,5x120 - PARQUE CEREZO 30x30

SAJONIA



PORCELÁNICO • PORCELAIN TILES

19,5x120 cm • 14,5x120 cm
 7¹⁰/₁₆" x 4⁷/₁₆" • 5²³/₃₂" x 4⁷/₁₆"

VER LA COLECCIÓN • VIEW COLLECTION



FRESNO



ARCE



ROBLE



NOGAL



CEREZO



HOME FRESNO



HOME ROBLE



HOME WENGUE



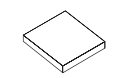
HOME NOGAL



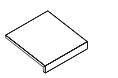
19,5x120



14,5x120



PELDAÑO ESCUADRA ANG.
30x30
120x30



PELDAÑO ESCUADRA
30x30
120x30



RODAPIÉ
8x60

SAJONIA ROBLE



NATURAL

ANTI-SLIP

	19,5x120		14,5x120	80x80	30x30	30x30
	NATURAL	ANTI-SLIP	NATURAL	HOME	TRICOT	PARQUE
FRESNO	19SJ59T	19SJA5T	19SJ59L	8ISJ51H	8TR-50	8PQ-50
ARCE	19SJ39T	19SJA3T	19SJ39L	-	8TR-30	8PQ-30
ROBLE	19SJ79T	19SJA7T	19SJ79L	8ISJ71H	8TR-70	8PQ-70
NOGAL	19SJ99T	19SJA9T	19SJ99L	8ISJ91H	8TR-90	8PQ-90
CEREZO	19SJ29T	19SJA2T	19SJ29L	-	8TR-20	8PQ-20
WENGUÉ	-	-	-	8ISJ61H	-	-



TRICOT



PARQUE

SAN REMO




PORCELÁNICO • PORCELAIN TILES

120x120 cm • 60x120 cm • 30x60 cm • 119x119 cm • 59x119 cm
 47^{11/16}"x47^{11/16}" • 23^{5/8}"x47^{11/16}" • 11^{13/16}"x23^{5/8}" • 46^{7/8}"x46^{7/8}" • 23^{1/4}"x46^{7/8}"

VER LA COLECCIÓN • VIEW COLLECTION



SAN REMO PULIDO 119x119




TACIO



RÓMULO

	30x30 TACIO	30x30 RÓMULO
NATURAL	4ISM40T	08RO-40



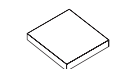
120x120 / 119x119



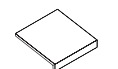
60x120 / 59x119



30x60



PELDAÑO ESCUADRA ANG. 30x120



PELDAÑO ESCUADRA 30x120



RODAPIÉ 8x59 8x60



59x119/59x59

NATURAL



	120x120 NATURAL	119x119 PULIDO	60x120 NATURAL	59x119 PULIDO	30x60 NATURAL
SAN REMO	36SM40R	36SM40P	44SM49R	44SM49P	46SM42R

GRES PANIA

SANTORINI

PORCELÁNICO
PORCELAIN TILES

120x120 cm • 47^{11/16}" x 47^{11/16}"
80x80 cm • 31^{1/2}" x 31^{1/2}"
60x60 cm • 23^{5/8}" x 23^{5/8}"

3D TECHNOLOGY



BLANCO



GRIS



AZUL



SIENA

||| SANTORINI AZUL 120x120 - MYKONOS INDIGO 7,5x30
≡ SANTORINI BLANCO 120x120

SANTORINI

3D TECHNOLOGY


PORCELÁNICO • PORCELAIN TILES

120x120 cm • 80x80 cm • 60x60 cm
 47¹¹/₁₆" x 47¹¹/₁₆" • 31¹/₂" x 31¹/₂" • 23⁵/₈" x 23⁵/₈"

VER LA COLECCIÓN • VIEW COLLECTION



SANTORINI BLANCO



BLANCO

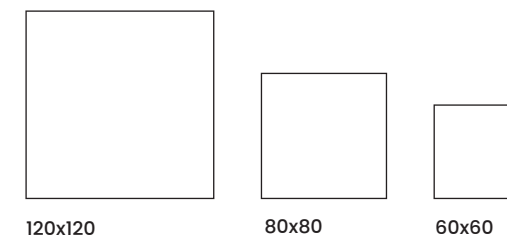
GRIS

AZUL

SIENA



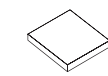
SANTORINI SIENA 120x120



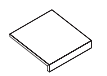
120x120

80x80

60x60



PELDAÑO ESCUADRA ANG.
 30x60
 30x120
 30x80



PELDAÑO ESCUADRA
 30x60
 30x120
 30x80



RODAPIÉ
 8x60
 30x80



	120x120		80x80		60x60	
	SEDA	ANTI-SLIP	SEDA	ANTI-SLIP	SEDA	ANTI-SLIP
BLANCO	36S240R	36S240A	81S246R	81S46EA	82S245R	82S245A
GRIS	36S230R	36S230A	81S236R	81S36EA	82S235R	82S235A
AZUL	36S250R	36S250A	81S256R	81S56EA	82S255R	82S255A
SIENA	36S270R	36S270A	81S276R	81S76EA	82S275R	82S275A

SELVA



SELVA ROBLE



NATURAL

ANTI-SLIP

PORCELÁNICO • PORCELAIN TILES

26x160 • 19,5x120 cm
10^{15/64}"x63" • 7^{10/16}"x47^{11/16}"



ABETO



ROBLE



IROKO



TECA

VER LA COLECCIÓN • VIEW COLLECTION



BORGOMIX



ANDINA



SELVA ROBLE 60x120



26x160



19,5x120

	26x160	19,5x120		80x80	31x42
		NATURAL	ANTI-SLIP	BORGOMIX	ANDINA
ABETO	86VS49T	19VS49T	19VSA4T	-	08AN-40
ROBLE	86VS79T	19VS79T	19VSA7T	-	08AN-70
IROKO	86VS29T	19VS29T	19VSA2T	-	08AN-20
TECA	86VS99T	19VS99T	19VSA9T	-	08AN-90
MIX	-	-	-	81VS91B	-

SHERWOOD



SHERWOOD NOGAL



PORCELÁNICO • PORCELAIN TILES

19,5x120 cm
7¹⁰/₁₆" x 4⁷/₁₆"

VER LA COLECCIÓN • VIEW COLLECTION



CEDRO



HAYA



ROBLE



NOGAL



SHERWOOD HAYA 19,5x120



19,5x120

19,5x120

CEDRO	19SH39T
HAYA	19SH79T
ROBLE	19SH29T
NOGAL	19SH99T

GRES PANIA

SURFACE

PORCELÁNICO
PORCELAIN TILES

120x120 cm • 47¹¹/₁₆" x 47¹¹/₁₆"
60x120 cm • 23⁵/₈" x 47¹¹/₁₆"
80x80 cm • 31¹/₂" x 31¹/₂"
60x60 cm • 23⁵/₈" x 23⁵/₈"
30x60 cm • 11³/₁₆" x 23⁵/₈"



DISPONIBLE EN
AVAILABLE IN
COVERLAM • COVERLAM TOP

COMBINA CON
COORDINATES WITH
REVESTIMIENTO • WALL TILES
31,5x100 cm • 12³/₈" x 39³/₈"



III SURFACE SAGE 60x120 - PIGMENTO SALVIA 7,5x30
III SURFACE ARENA 120x120

SURFACE

PORCELÁNICO
PORCELAIN TILES



III SURFACE MARFIL 60x120
 III SURFACE SIENA 120x120
 III PIGMENTO TIERRA 7,5x30



III SURFACE CEMENTO 60x120 - VENETO CEMENTO 28x34,5
 III SURFACE CEMENTO ANTI-SLIP 120x120



III SURFACE COBALTO 60x120 - SURFACE CEMENTO 60x120 - BRENTA COBALTO 60x120
 III SURFACE COBALTO 120x120 - PADUA CEMENTO 30x30

SURFACE



SURFACE ARENA



NATURAL

ANTI-SLIP

PORCELÁNICO • PORCELAIN TILES

120x120 cm • 60x120 cm • 80x80 cm • 60x60 cm • 30x60 cm
 47^{11/16}"x47^{11/16}" • 23^{5/8}"x47^{11/16}" • 31^{1/2}"x31^{1/2}" • 23^{5/8}"x23^{5/8}" • 11^{13/16}"x23^{5/8}"

VER LA COLECCIÓN • VIEW COLLECTION



MARFIL ARENA SIENA COBALTO SAGE CEMENTO

	60x120 BRENTA	30x30 PADUA	28x34,5 VENETO
MARFIL	44SF019	41SF00P	08VN-00
ARENA	44SF719	41SF70P	08VN-70
SIENA	44SF219	41SF20P	08VN-20
COBALTO	44SF519	41SF50P	08VN-50
SAGE	44SF619	41SF60P	08VN-60
CEMENTO	44SF119	41SF10P	08VN-10

PELDAÑO ESCUADRA ANG.	PELDAÑO ESCUADRA	RODAPIÉ
30x60	30x60	8x60
30x120	30x120	8x80
30x80	30x80	

	120x120		60x120		80x80		60x60		30x60	
	NATURAL	ANTI-SLIP	NATURAL	ANTI-SLIP	NATURAL	ANTI-SLIP	NATURAL	ANTI-SLIP	NATURAL	ANTI-SLIP
MARFIL	36SF00R	36SF00A	44SF09R	44SF09A	81SF06R	81SF06A	82SF05R	82SF05A	46SF02R	46SF02A
ARENA	36SF70R	36SF70A	44SF79R	44SF79A	81SF76R	81SF76A	82SF75R	82SF75A	46SF72R	46SF72A
SIENA	36SF20R	36SF20A	44SF29R	44SF29A	81SF26R	81SF26A	82SF25R	82SF25A	46SF22R	46SF22A
COBALTO	36SF50R	36SF50A	44SF59R	44SF59A	81SF56R	81SF56A	82SF55R	82SF55A	46SF52R	46SF52A
SAGE	36SF60R	36SF60A	44SF69R	44SF69A	81SF66R	81SF66A	82SF65R	82SF65A	46SF62R	46SF62A
CEMENTO	36SF10R	36SF10A	44SF19R	44SF19A	81SF16R	81SF16A	82SF15R	82SF15A	46SF12R	46SF12A

DISPONIBLE EN • AVAILABLE IN

COMBINA CON • COORDINATES WITH

COVERLAMI^{top}

COVERLAMI

COVERLAMI ^{top}	COVERLAMI
1620x3240 12 mm	1000x3000 3,5 / 5,6 mm
810x3240 12 mm	1200x2780 5,6 mm
	1600x1600 8 mm
	1200x1200 5,6 mm
	600x1200 5,6 mm
	31,5x100 cm 8 mm

REVESTIMIENTO • WALL TILES

Ver páginas • View pages: 326


GRES PANIA

TEMPO

PORCELÁNICO
PORCELAIN TILES

80x80 cm • 31^{1/2}" x 31^{1/2}"
60x60 cm • 23^{5/8}" x 23^{5/8}"
30x60 cm • 11^{3/16}" x 23^{5/8}"

DISPONIBLE EN
AVAILABLE IN
COVERLAM



GRIS



SMOKE



ANTRACITA



TEMPO SMOKE 60x60

TEMPO



TEMPO SMOKE

PORCELÁNICO • PORCELAIN TILES

80x80 cm • 60x60 cm • 30x60 cm
 31¹/₂"x31¹/₂" • 23⁵/₈"x23⁵/₈" • 11¹³/₁₆"x23⁵/₈"

VER LA COLECCIÓN • VIEW COLLECTION



	30x60	30x30
	CANYON	PULSO
GRIS	46TM322	4ITM30P
SMOKE	46TM222	4ITM20P
ANTRACITA	46TM622	4ITM60P

	60x60	30x60
	CARPET 2	CARPET 1
	82TM315	46TM312

	80x80	60x60	30x60	
	NATURAL	NATURAL	NATURAL	ANTI-SLIP
GRIS	81TM36R	82TM35R	46TM-32	46TMA32
SMOKE	81TM26R	82TM25R	46TM-22	46TMA22
ANTRACITA	81TM66R	82TM65R	46TM-62	46TMA62

DISPONIBLE EN • AVAILABLE IN

COVERLAM

GRES PANIA

VILLAGE






PORCELÁNICO
PORCELAIN TILES

60x120 cm • 23⁵/₈" x 47¹¹/₁₆"
60x60 cm • 23⁵/₈" x 23⁵/₈"
30x60 cm • 11¹³/₁₆" x 23⁵/₈"

COMBINA CON
COORDINATES WITH
REVESTIMIENTO · WALL TILES

LOIRE
31,5x100 cm • 12³/₈" x 39³/₈"
30x60 cm • 11¹³/₁₆" x 23⁵/₈"



-  SAND
-  VISÓN
-  ICE
-  GREY
-  SMOKE

VILLAGE



VILLAGE SAND



NATURAL

ANTI-SLIP

PORCELÁNICO • PORCELAIN TILES

60x120 cm • 60x60 cm • 30x60 cm
 23^{5/8}"x47^{11/16}" • 23^{5/8}"x23^{5/8}" • 11^{13/16}"x23^{5/8}"

VER LA COLECCIÓN • VIEW COLLECTION




SAND

VISÓN


ICE

GREY

SMOKE



VILLAGE VISÓN 60x60




BRIARE



SAUMUR

	30x30 BRIARE	30x30 SAUMUR
SAND	41LL70B	08LL-70
VISÓN	41LL20B	08LL-20
ICE	41LL40B	08LL-40
GREY	41LL30B	08LL-30
SMOKE	41LL90B	08LL-90



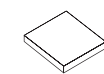
60x120



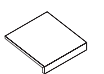
60x60



30x60



PELDAÑO ESCUADRA ANG.
30x30
30x120



PELDAÑO ESCUADRA
30x30
30x120



RODAPIÉ
8x60

COMBINA CON • COORDINATES WITH

REVESTIMIENTO • WALL TILES
 LOIRE Ver páginas • View pages: 306



31,5x100 cm
8 mm



30x60 cm
8 mm

	60x120 NATURAL	60x60 NATURAL	60x60 ANTI-SLIP	30x60 NATURAL
SAND	44LL79R	82LL75R	82LL75A	46LL72R
VISÓN	44LL29R	82LL25R	82LL25A	46LL22R
ICE	44LL49R	82LL45R	82LL45A	46LL42R
GREY	44LL39R	82LL35R	82LL35A	46LL32R
SMOKE	44LL99R	82LL95R	82LL95A	46LL92R

GRESPANIA

VOLTERRA

PORCELÁNICO
PORCELAIN TILES

120x120 cm • 47^{11/16}" x 47^{11/16}"
60x120 cm • 23^{5/8}" x 47^{11/16}"
80x80 cm • 31^{1/2}" x 31^{1/2}"
30x60 cm • 11^{13/16}" x 23^{5/8}"
119x119 cm • 46^{7/8}" x 46^{7/8}"
59x119 cm • 23^{1/4}" x 46^{7/8}"

COMBINA CON
COORDINATES WITH
REVESTIMIENTO • WALL TILES
31,5x100 cm • 12^{3/8}" x 39^{3/8}"



BLANCO



GRIS



BEIGE

VOLTERRA



VOLTERRA BEIGE




NATURAL

PORCELÁNICO • PORCELAIN TILES

120x120 cm • 60x120 cm • 80x80 cm • 30x60 cm • 119x119 cm • 59x119 cm
 47^{11/16}"x47^{11/16}" • 23^{5/8}"x47^{11/16}" • 31^{1/2}"x31^{1/2}" • 11^{13/16}"x23^{5/8}" • 46^{7/8}"x46^{7/8}" • 23^{1/4}"x46^{7/8}"

VER LA COLECCIÓN • VIEW COLLECTION



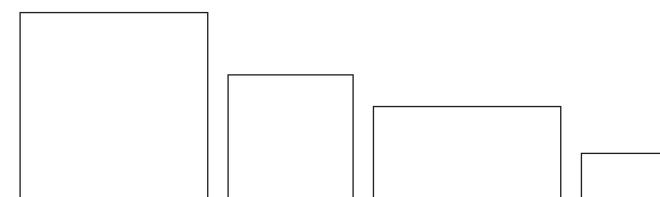
BLANCO

GRIS

BEIGE



VOLTERRA BLANCO PULIDO 119x119



120x120 / 119x119 80x80 60x120 / 59x119 30x60



PELDAÑO ESCUADRA ANG. 30x120

PELDAÑO ESCUADRA 30x120

RODAPIÉ 8x60

COMBINA CON • COORDINATES WITH

REVESTIMIENTO • WALL TILES

Ver páginas • View pages: 330

	120x120	119x119	80x80	60x120	59x119	30x60
	NATURAL	PULIDO	NATURAL	NATURAL	PULIDO	NATURAL
BLANCO	36V140R	36V140P	81V146R	44V149R	44V149P	46V142R
GRIS	36V130R	36V130P	81V136R	44V139R	44V139P	46V132R
BEIGE	36V170R	36V170P	81V176R	44V179R	44V179P	46V172R



31,5x100 cm
8 mm

GRES PANIA

YUKATÁN

PORCELÁNICO
PORCELAIN TILES

60x120 cm • 23⁵/₈" x 47¹¹/₁₆"

60x60 cm • 23⁵/₈" x 23⁵/₈"

30x60 cm • 11¹³/₁₆" x 23⁵/₈"

30x30 cm • 11¹³/₁₆" x 11¹³/₁₆"

10x30 cm • 3¹⁵/₁₆" x 11¹³/₁₆"

59x119 cm • 23¹/₄" x 46⁷/₈"

DISPONIBLE EN
AVAILABLE IN



60x120 cm • 23⁵/₈" x 47¹¹/₁₆"



BLANCO



BEIGE



MULTICOLOR



VERDE

YUKATÁN



YUKATÁN BEIGE



PORCELÁNICO • PORCELAIN TILES

60x120 cm • 60x60 cm • 30x60 cm • 30x30 cm • 10x30 cm • 59x119 cm
 23⁵/₈"x47¹¹/₁₆" • 23⁵/₈"x23⁵/₈" • 11¹³/₁₆"x23⁵/₈" • 11¹³/₁₆"x11¹³/₁₆" • 3¹⁵/₁₆"x11¹³/₁₆" • 23¹/₄"x46⁷/₈"

VER LA COLECCIÓN • VIEW COLLECTION



BLANCO BEIGE MULTICOLOR VERDE



ITZA

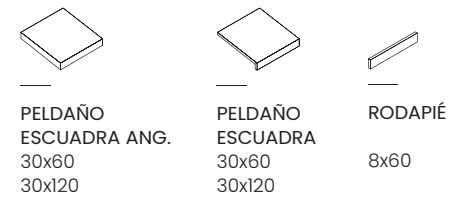
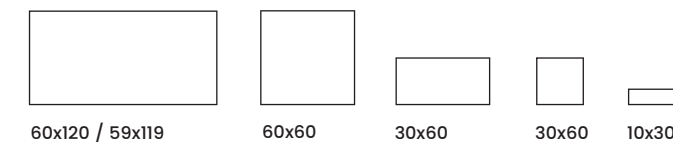


TULUM



MAYA

	30x34 ITZA	23x30 TULUM	30x30 MAYA
BLANCO	08IT-40	08TL-40	41YK40M
BEIGE	08IT-70	08TL-70	41YK70M
MULTICOLOR	08IT-90	08TL-90	41YK90M
VERDE	08IT-60	08TL-60	41YK60M



	60x120		59x119	60x60		30x60		30x30	10x30	60x120
	NATURAL	ANTI-SLIP	PULIDO	NATURAL	ANTI-SLIP	NATURAL	ANTI-SLIP	NATURAL	NATURAL	ANTI-SLIP
BLANCO	44YK49R	44YKA49	44YK49P	82YK45R	82YKA45	46YK42R	46YKA42	41YK40R	57YK40L	44YK49E
BEIGE	44YK79R	44YKA79	44YK79P	82YK75R	82YKA75	46YK72R	46YKA72	41YK70R	57YK70L	44YK79E
MULTICOLOR	44YK99R	44YKA99	44YK99P	82YK95R	82YKA95	46YK92R	46YKA92	41YK90R	57YK90L	-
VERDE	44YK69R	44YKA69	44YK69P	82YK65R	82YKA65	46YK62R	46YKA62	41YK60R	57YK60L	44YK69E

DISPONIBLE EN • AVAILABLE IN



60x120 cm
20 mm



PELDAÑO
PORCELÁNICO
ROMO HUELLA
30x120

GRES PANIA

ZARCI

PORCELÁNICO
PORCELAIN TILES


120x120 cm • 47^{11/16}" x 47^{11/16}"
60x120 cm • 23^{5/8}" x 47^{11/16}"
80x80 cm • 31^{1/2}" x 31^{1/2}"
60x60 cm • 23^{5/8}" x 23^{5/8}"
30x60 cm • 11^{13/16}" x 23^{5/8}"

3D TECHNOLOGY




DISPONIBLE EN
AVAILABLE IN
COVERLAM • COVERLAM TOP


COMBINA CON
COORDINATES WITH
REVESTIMIENTO - WALL TILES
45x120 cm • 17^{3/4}" x 47^{11/16}"
30x90 cm • 11^{13/16}" x 35^{7/16}"



GREIGE



MARFIL



PERLA



III INCA GREIGE 60x120
III ZARCI GREIGE 120x120 - ZARCI GREIGE ANTI-SLIP 120x120

3DTECHNOLOGY



PORCELÁNICO • PORCELAIN TILES

120x120 cm • 60x120 cm • 80x80 cm • 60x60 cm • 30x60 cm
 47 11/16" x 47 11/16" • 23 5/8" x 47 11/16" • 31 1/2" x 31 1/2" • 23 5/8" x 23 5/8" • 11 13/16" x 23 5/8"

VER LA COLECCIÓN • VIEW COLLECTION



GREIGE

MARFIL

PERLA

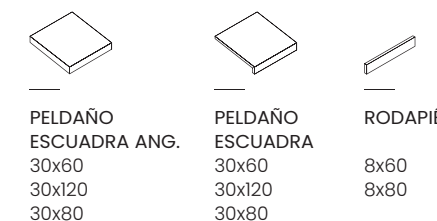
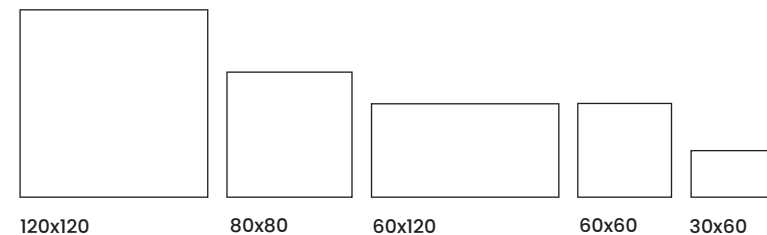


INCA

PONSA

TALIA 1

TALIA 2





	120x120		60x120		80x80		60x60		30x60	
	NATURAL	ANTI-SLIP	NATURAL	ANTI-SLIP	NATURAL	ANTI-SLIP	NATURAL	ANTI-SLIP	NATURAL	ANTI-SLIP
GREIGE	36ZA00R	36ZA00A	44ZA09R	44ZA09A	81ZA00R	81ZA00A	82ZA05R	82ZA05A	46ZA02R	46ZA02A
MARFIL	36ZA70R	36ZA70A	44ZA79R	44ZA79A	81ZA70R	81ZA70A	82ZA75R	82ZA75A	46ZA72R	46ZA72A
PERLA	36ZA30R	36ZA30A	44ZA39R	44ZA39A	81ZA30R	81ZA30A	82ZA35R	82ZA35A	46ZA32R	46ZA32A
			60x120 INCA	30x30 PONSA	29x29 TALIA 1	30x44 TALIA 2				
GREIGE	44ZA019	41ZA00P	08ZA-00	-						
MARFIL	44ZA719	41ZA70P	08ZA-70	-						
PERLA	44ZA319	41ZA30P	08ZA-30	-						
MIX		-	-	08ZA100						

DISPONIBLE EN • AVAILABLE IN

COMBINA CON • COORDINATES WITH

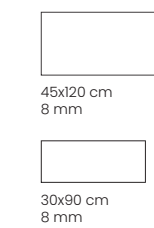
COVERLAMI^{TOP}

COVERLAM



REVESTIMIENTO • WALL TILES

Ver páginas • View pages: 288



ZARCI GREIGE



**20x20**

ALQUERÍA	198	N
BOHEME	200	
BOLSHOI	201	
CONDAL	202	
GRAO	204	
LICEO	205	
MASÍA	206	N
OKYO	207	
PEDRERA	208	
POBLET	209	N
RAVAL	210	
VILA	211	N

BRICKS

BERGEN	212	N
TALAVERA	213	N
BROOKLYN	214	N
CARTUJA	215	
MURAL	216	N
BOQUERÍA	218	
FANGO	219	
GRÀCIA	220	
LOZA	221	
LUCÍA	222	
MERCÉ	223	
MYKONOS	224	
PEDRALBES	225	
PIGMENTO	226	
RAMBLA	227	

ALQUERÍA

NUEVO / NEW

ICON
PORCELÁNICO PORCELAIN TILES

3D TECHNOLOGY

PORCELÁNICO
PORCELAIN TILES

20x20 cm • 7⁷/₈" x 7⁷/₈"

VER LA COLECCIÓN • VIEW COLLECTION



ALQUERÍA 20x20



20x20
ALQUERÍA
23AQ-70

ALQUERÍA 20x20 - VILA 20x20 - RIVERSIDE BEIGE 1000x3000 mm (COVERLAM)

VILA 20x20



BOHÈME

PORCELÁNICO
PORCELAIN TILES

20x20 cm • 7⁷/₈" x 7⁷/₈"

VER LA COLECCIÓN • VIEW COLLECTION



III MARMOREA CORINTO 31,5x100
III BOHÈME TAUPÉ 20x20 - BOLSHOI 03 TAUPÉ 20x20



20x20 **BOHÈME BLANCO** 23BH-40
20x20 **BOHÈME BEIGE** 23BH-70
20x20 **BOHÈME TAUPÉ** 23BH-20
20x20 **BOHÈME GRIS** 23BH-30
20x20 **BOHÈME GRAFITO** 23BH-60
20x20 **BOHÈME NEGRO** 23BH-90



BOLSHOI

PORCELÁNICO
PORCELAIN TILES

20x20 cm • 7⁷/₈" x 7⁷/₈"

VER LA COLECCIÓN • VIEW COLLECTION



III BOLSHOI NAVY 20x20



20x20 **BOLSHOI 01 NEGRO** 23BH190
20x20 **BOLSHOI 02 NAVY** 23BH150
20x20 **BOLSHOI 03 TAUPÉ** 23BH120



CONDAL



PORCELÁNICO
PORCELAIN TILES

20x20 cm • 7 7/8" x 7 7/8"

VER LA COLECCIÓN • VIEW COLLECTION



CONDAL 04 20x20 - BOHÈME TAUPÉ 20x20



CONDAL MIX 20x20



20x20
CONDAL 01
23BH10C



20x20
CONDAL 02
23BH20C



20x20
CONDAL 03
23BH30C



20x20
CONDAL 04
23BH40C



20x20
CONDAL MIX*
23BH50C



(*) PIEZAS CON DIFERENTES DISEÑOS EMPAQUETADAS ALEATORIAMENTE. CONSULTAR PACKING.
PIECES WITH DIFFERENT DESIGNS RANDOMLY PACKED. CONSULT THE PACKING INFORMATION.
VERSCHIEDENE GRAFIKEN, ALEATORISCH VERPACKT. SIEHE PACKING.
PIÈCES AVEC DES DIFFÉRENTS MOTIFS, EMBALLÉES DE MANIÈRE ALÉATOIRE. CONSULTER L'EMBALLAGE.

GRAO

PORCELÁNICO
PORCELAIN TILES

20x20 cm • 7⁷/₈" x 7⁷/₈"



VER LA COLECCIÓN • VIEW COLLECTION



III GRAO BLANCO 20x20 - TABARCA MENTA 20x20



(*) PIEZAS CON DIFERENTES DISEÑOS EMPAQUETADAS ALEATORIAMENTE. CONSULTAR PACKING.
PIECES WITH DIFFERENT DESIGNS RANDOMLY PACKED. CONSULT THE PACKING INFORMATION.
VERSCHIEDENE GRAFIKEN, ALEATORISCH VERPACKT. SIEHE PACKING.
PIÈCES AVEC DES DIFFÉRENTS MOTIFS, EMBALLÉES DE MANIÈRE ALÉATOIRE. CONSULTER L'EMBALLAGE.

LICEO

PORCELÁNICO
PORCELAIN TILES


20x20 cm • 7⁷/₈" x 7⁷/₈"



VER LA COLECCIÓN • VIEW COLLECTION



III LICEO 01 AZUL 20x20



MASÍA

PORCELÁNICO
PORCELAIN TILES


20x20 cm • 7 7/8" x 7 7/8"

N NUEVO / NEW

VER LA COLECCIÓN • VIEW COLLECTION



☰ MASÍA 20x20



20x20
MASÍA
23MA-70



OKYO

PORCELÁNICO
PORCELAIN TILES

20x20 cm • 7 7/8" x 7 7/8"

VER LA COLECCIÓN • VIEW COLLECTION



☰ OKYO GRIS 20x20 ☺ TRACIA GRIS 20x20



20X20
OKYO BLANCO
23OK-40



20X20
OKYO GRIS
23OK-30



20X20
OKYO ARENA
23OK-70



20X20
OKYO ARCILLA
23OK-20




20X20
OKYO ANTRACITA
23OK-60



20X20
VESSEL* BLANCO
23OK240



20X20
VESSEL* ANTRACITA
23OK260



20X20
TRACIA* GRIS
23OK130



20X20
TRACIA* ARENA
23OK170

(*): PIEZAS CON DIFERENTES DISEÑOS EMPAQUETADAS ALEATORIAMENTE. CONSULTAR PACKING.
PIECES WITH DIFFERENT DESIGNS RANDOMLY PACKED. CONSULT THE PACKING INFORMATION.
VERSCHIEDENE GRAFIKEN, ALEATORISCH VERPACKT. SIEHE PACKING.
PIÈCES AVEC DES DIFFÉRENTS MOTIFS, EMBALLÉES DE MANIÈRE ALÉATOIRE. CONSULTER L'EMBALLAGE.



PEDRERA

PORCELÁNICO
PORCELAIN TILES

20x20 cm • 7 7/8" x 7 7/8"

VER LA COLECCIÓN • VIEW COLLECTION



III PEDRERA 03 NAVY 20x20




20x20
PEDRERA 01 NAVY
23BH15P



20x20
PEDRERA 02 NAVY
23BH25P



20x20
PEDRERA 03 NAVY
23BH35P



20x20
PEDRERA 01 NEGRO
23BH19P



20x20
PEDRERA 02 NEGRO
23BH29P



20x20
PEDRERA 03 NEGRO
23BH39P



POBLET

PORCELÁNICO
PORCELAIN TILES

20x20 cm • 7 7/8" x 7 7/8"

VER LA COLECCIÓN • VIEW COLLECTION



3DTECHNOLOGY

N NUEVO / NEW



III POBLET 20x20



20x20
POBLET
23PO-90



RAVAL

PORCELÁNICO
PORCELAIN TILES

20x20 cm • 7⁷/₈" x 7⁷/₈"

VER LA COLECCIÓN • VIEW COLLECTION



RAVAL MIX TAUPÉ 20x20



20x20
RAVAL MIX* NAVY
23BH55R



20x20
RAVAL MIX* TAUPÉ
23BH52R

(*) PIEZAS CON DIFERENTES DISEÑOS EMPAQUETADAS ALEATORIAMENTE. CONSULTAR PACKING.
PIECES WITH DIFFERENT DESIGNS RANDOMLY PACKED. CONSULT THE PACKING INFORMATION.
VERSCHIEDENE GRAFIKEN, ALEATORISCH VERPACKT. SIEHE PACKING.
PIÈCES AVEC DES DIFFÉRENTS MOTIFS, EMBALLÉES DE MANIÈRE ALÉATOIRE. CONSULTER L'EMBALLAGE.



VILA

PORCELÁNICO
PORCELAIN TILES

20x20 cm • 7⁷/₈" x 7⁷/₈"


VER LA COLECCIÓN • VIEW COLLECTION



N NUEVO / NEW



LOZA 7,5x30
VILA 20x20



20x20
VILA
23VL-70



BERGEN

PORCELÁNICO
PORCELAIN TILES

8,5x60,5 cm • 3^{11/32"}x23^{13/16"}

N NUEVO / NEW

VER LA COLECCIÓN • VIEW COLLECTION



BERGEN IROKO 8,5x60,5



8,5x60,5
BERGEN ALERCE
06DBG25



8,5x60,5
BERGEN IROKO
06DBG15



8,5x60,5
BERGEN ROBLE
06DBG75



8,5x60,5
BERGEN CEDRO
06DBG05



TALAVERA

PORCELÁNICO
PORCELAIN TILES

8,5x60,5 cm • 3^{11/32"}x23^{13/16"}

N NUEVO / NEW

VER LA COLECCIÓN • VIEW COLLECTION



TALAVERA TERRACOTA 8,5x60,5



8,5x60,5
TALAVERA ARCILLA
06DTA25



8,5x60,5
TALAVERA TERRACOTA
06DTA75



8,5x60,5
TALAVERA MUSGO
06DTA15



8,5x60,5
TALAVERA BASALTO
06DTA95



BROOKLYN

PORCELÁNICO
PORCELAIN TILES

5,5x45 cm • 2^{11/64}" x 1^{73/4}"

N NUEVO / NEW

VER LA COLECCIÓN • VIEW COLLECTION



III BROOKLYN ACQUA 5,5x45



5,5x45
BROOKLYN VAINILLA
06DBK78



5,5x45
BROOKLYN MARFIL
06DBK08



5,5x45
BROOKLYN GREIGE
06DBK38



5,5x45
BROOKLYN ACQUA
06DBK48



5,5x45
BROOKLYN MOKA
06DBK28



CARTUJA

PORCELÁNICO
PORCELAIN TILES

5,5x45 cm • 2^{11/64}" x 1^{73/4}"

VER LA COLECCIÓN • VIEW COLLECTION




III CARTUJA MOSTAZA 5,5x45 - SIROS MARFIL 60x120



5,5x45
CARTUJA BLANCO
06DCA40




5,5x45
CARTUJA SAGE
06DCA60



5,5x45
CARTUJA AGUAMARINA
06DCA50



5,5x45
CARTUJA MOSTAZA
06DCA00



5,5x45
CARTUJA TEJA
06DCA20



MURAL

N NUEVO / NEW



III MURAL CHOCOLATE 5,5x45



PORCELÁNICO
PORCELAIN TILES

5,5x45 cm • 2^{11/64}"x17^{3/4}"

VER LA COLECCIÓN • VIEW COLLECTION



III MURAL PLOMO 5,5x45



5,5x45
MURAL BLANCO
06DMU48



5,5x45
MURAL NUDE
06DMU88



5,5x45
MURAL MENTA
06DMU68



5,5x45
MURAL PLOMO
06DMU58



5,5x45
MURAL CHOCOLATE
06DMU28



5,5x45
MURAL TURQUESA
06DMU08

GRES PANIA

BOQUERÍA

PORCELÁNICO
PORCELAIN TILES

7,5x30 cm • 2^{61/64}"x11^{13/16}"

VER LA COLECCIÓN • VIEW COLLECTION



- III BOQUERÍA AQUA 7,5x30 - BOQUERÍA GRIS 7,5x30
- III VALONIA GRIS 120x120 (BELLACASA)



7,5x30
BOQUERÍA BLANCO
06DBO40



7,5x30
BOQUERÍA GRIS
06DBO30



7,5x30
BOQUERÍA AQUA
06DBO00



7,5x30
BOQUERÍA MALVA
06DBO10



FANGO

PORCELÁNICO
PORCELAIN TILES

7,5x30 cm • 2^{61/64}"x11^{13/16}"

VER LA COLECCIÓN • VIEW COLLECTION



- III FANGO ARCILLA 7,5x30
- III PANGEA GREIGE 60x120



7,5x30
FANGO ARCILLA
06DFA20



7,5x30
FANGO CALDERA
06DFA80



GRES PANIA

GRÀCIA


PORCELÁNICO
PORCELAIN TILES

7,5x30 cm • 2^{61/64}"x1^{13/16}"

VER LA COLECCIÓN • VIEW COLLECTION



III GRÀCIA BLANCO 7,5x30 - GRÀCIA NAVY 7,5x30



7,5X30
GRÀCIA BLANCO
06DGR40



7,5X30
GRÀCIA ARENA
06DGR70



7,5X30
GRÀCIA PERLA
06DGR00



7,5X30
GRÀCIA GRANATE
06DGR10



7,5X30
GRÀCIA JADE
06DGR60



7,5X30
GRÀCIA NAVY
06DGR50



7,5X30
GRÀCIA CELESTE
06DGR00



LOZA

PORCELÁNICO
PORCELAIN TILES

7,5x30 cm • 2^{61/64}"x1^{13/16}"

VER LA COLECCIÓN • VIEW COLLECTION



3DTECHNOLOGY

N NUEVO / NEW



III LOZA ARCILLA 7,5x30 - IBIZA BLANCO 45x120



7,5X30
LOZA ARCILLA
06DLO40



GRES PANIA

LUCÍA

PORCELÁNICO
PORCELAIN TILES

7,5x30 cm • 2^{61/64}"x1^{13/16}"

VER LA COLECCIÓN • VIEW COLLECTION



III LUCÍA SAGE 7,5x30 - LUCÍA BLANCO 7,5x30



7,5x30
LUCÍA BLANCO
06DLU40



7,5x30
LUCÍA GRIS
06DLU30



7,5x30
LUCÍA MALVA
06DLU10



7,5x30
LUCÍA PERLA
06DLU00



7,5x30
LUCÍA SAGE
06DLU60



7,5x30
LUCÍA TAUPÉ
06DLU20



MERCÉ

PORCELÁNICO
PORCELAIN TILES

7,5x30 cm • 2^{61/64}"x1^{13/16}"

VER LA COLECCIÓN • VIEW COLLECTION



III MERCÉ AZUL 7,5x30



7,5x30
MERCÉ BLANCO
06DME40



7,5x30
MERCÉ ARENA
06DME70



7,5x30
MERCÉ VISÓN
06DME00



7,5x30
MERCÉ AZUL
06DME50



7,5x30
MERCÉ GRIS
06DME30



7,5x30
MERCÉ SIENA
06DME10



7,5x30
MERCÉ TAUPÉ
06DME20



7,5x30
MERCÉ HERBAL
06DME60



7,5x30
MERCÉ CARBÓN
06DME90



MYKONOS

PORCELÁNICO
PORCELAIN TILES

7,5x30 cm • 2^{61/64}"x1^{13/16}"

VER LA COLECCIÓN • VIEW COLLECTION



III MYKONOS ÍNDIGO 7,5x30



7,5x30
MYKONOS BLANCO
06DMK40



7,5x30
MYKONOS ARCILLA
06DMK20



7,5x30
MYKONOS ÍNDIGO
06DMK50



7,5x30
MYKONOS GRIS
06DMK00



7,5x30
MYKONOS SIENA
06DMK70



7,5x30
MYKONOS SALVIA
06DMK10



PEDRALBES

PORCELÁNICO
PORCELAIN TILES

7,5x30 cm • 2^{61/64}"x1^{13/16}"

VER LA COLECCIÓN • VIEW COLLECTION



III PEDRALBES ZAFIRO 7,5x30
III SURFACE CEMENTO 120x120



7,5x30
PEDRALBES BLANCO
06DPE40



7,5x30
PEDRALBES MALVA
06DPE10



7,5x30
PEDRALBES ESMERALDA
06DPE60



7,5x30
PEDRALBES GRIS
06DPE30



7,5x30
PEDRALBES AQUA
06DPE50



7,5x30
PEDRALBES ZAFIRO
06DPE80



7,5x30
PEDRALBES AZABACHE
06DPE90



PIGMENTO

PORCELÁNICO
PORCELAIN TILES

7,5x30 cm • 2^{61/64}"x11^{13/16}"

VER LA COLECCIÓN • VIEW COLLECTION



III PIGMENTO SALVIA 7,5x30 - SURFACE SAGE 60x120



7,5x30
PIGMENTO BLANCO
06DPI40



7,5x30
PIGMENTO ARCILLA
06DPI70



7,5x30
PIGMENTO TAUPÉ
06DPI80



7,5x30
PIGMENTO GRIS
06DPI30



7,5x30
PIGMENTO TIERRA
06DPI20



7,5x30
PIGMENTO SALVIA
06DPI10



7,5x30
PIGMENTO NAVY
06DPI50



RAMBLA


PORCELÁNICO
PORCELAIN TILES

7,5x30 cm • 2^{61/64}"x11^{13/16}"

VER LA COLECCIÓN • VIEW COLLECTION



III RAMBLA ESMERALDA 7,5x30
III SELVA TECA 26x160



7,5x30
RAMBLA ZAFIRO
06DRA50



7,5x30
RAMBLA ESMERALDA
06DRA60



7,5x30
RAMBLA AZABACHE
06DRA90



REVESTIMIENTO

WALL TILES • CARRELAGE MURAL • WANDFLIESEN



MÁRMOL • MARBLE

MARMÓREA CALACATA	312
MARMÓREA CORINTO	314
MARMÓREA CUARZO RENO	316
MARMÓREA ESTATUARIO	318
VOLTERRA	330

PIEDRA • STONE

FÓSIL	294
MÍTICA	320
PORTO PETRO	337
PRESTON	234
RIVERSIDE	274 ^N
ZARCI	288

BLANCO • WHITE

ALSACIA	292
ANTÁRTIDA	344
BAVIERA	250
BOREAL	292
CANADÁ	345
COREA	342
FINLANDIA	345
FLANDES	256
ISLANDIA	232 ^N
MARÍTIMA	310
MONTBLANC	342
NEVADA	345
SIBERIA	345
SKY	278
SUECIA	344
SUN VALLEY	324
TESUKI	282
WHITE&CO	340

CEMENTO • CEMENT

FRESCO	300
IBIZA	262 ^N
LOMBARDÍA	346
MENORCA	268 ^N
SURFACE	326
TEXTURE	284
WABI CONCRETE	334
WABI FABRIC	335

DISEÑO/COLOR • DESIGN/COLOUR

ATREZO	246
FLANDES	258
GALLERY	228 ^N
MARÍTIMA	310
SIROS	240
SKY	278
WHITE&CO	340

MADERA • WOOD

BURÓ	224
CABINET	226
GUINEA	260 ^N
MALMO	266
WABI WOOD	337

METAL • METAL

DISTRITO	252
GALVANIC	302


RÚSTICO • RUSTIC

IBIZA	262 ^N
-------	------------------

REVESTIMIENTO • WALL TILES

60x120 cm
23⁵/₈"x47¹¹/₁₆"

VER LA COLECCIÓN • VIEW COLLECTION



60x120 **BURÓ ROBLE** 97BU709



60x120 **BURÓ IROKO** 97BU109

||| BURÓ ROBLE 60x120 - SURFACE MARFIL 60x120 ≡ JUNGLA IROKO 26x160 - SURFACE MARFIL 120x120



CABINET

REVESTIMIENTO • WALL TILES

60x120 cm
23⁵/₈"x47¹¹/₁₆"

VER LA COLECCIÓN • VIEW COLLECTION



60x120 **CABINET ROBLE** 97C6709



60x120 **CABINET IROKO** 97C6109



60x120 **CABINET ÉBANO** 97C6909

III CABINET ÉBANO 60X120



GRES PANIA

GALLERY

REVESTIMIENTO
WALL TILES

60x120cm • 23⁵/₈"x47¹¹/₁₆"

COMBINA CON
COORDINATES WITH
REVESTIMIENTO • WALL TILES

ISLANDIA Ver páginas • See pages: 232
SIROS Ver páginas • See pages: 240

N NUEVO / NEW



||| ALOHA 60x120



||| ÁNIMA 60x120 - SIROS BLANCO 60x120 ||| OSLO CEDRO 26x160



||| TAPIZ 60x120

GALLERY

N NUEVO / NEW



III SUIZA 60X120



REVESTIMIENTO • WALL TILES

60x120 cm
23⁵/₈"x47¹¹/₁₆"

VER LA COLECCIÓN • VIEW COLLECTION



60x120 | REVESTIMIENTO • WALL TILES



60x120 **ALHOA** 97GA269




60x120 **SUIZA** 17GA29S



60x120 **TAPIZ** 97GA259




60x120 **DRESS CORAL** 17GA89D



60x120 **ÁNIMA (SET DE 2 PIEZAS)** 97GA559



60x120 **DRESS TURQUESA** 17GA59D



60x120 **DRESS ESMERALDA** 17GA69D


ISLANDIA

N NUEVO / NEW

REVESTIMIENTO • WALL TILES

60x120 cm
23⁵/₈"x47¹¹/₁₆"


VER LA COLECCIÓN • VIEW COLLECTION



60x120 **ISLANDIA** 97IS409



60x120 **ESTOCOLMO** 97IS419



60x120 **COPENHAGUE** 97IS429

||| ISLANDIA 60x120 - COPENHAGUE 60x120 - MURAL MENTA 5,5x60 ≡ OSLO IROKO 26x160



GRES PANIA

PRESTON

REVESTIMIENTO
WALL TILES

60x120 cm • 23^{5/8}"x47^{11/16}"



ARENA



BLANCO

III PRESTON ARENA 60x120 - REGENT ARENA 60x120

III MELBOURNE TAUPE 80x80 (BELLACASA)

PRESTON



III REGENT ARENA 60x120



DORSET
REGENT

REVESTIMIENTO • WALL TILES

60x120 cm
23^{5/8}"x47^{11/16}"

VER LA COLECCIÓN • VIEW COLLECTION



III DORSET BLANCO 60x120



60x120 **PRESTON ARENA** 97P8709




60x120 **PRESTO BLANCO** 97P8409



60x120 **DORSET ARENA** 97P8719



60x120 **DORSET BLANCO** 97P8419



60x120 **REGENT ARENA** 97P8739



60x120 **REGENT BLANCO** 97P8439

SECRETER

REVESTIMIENTO • WALL TILES

60x120 cm
23⁵/₈"x47¹¹/₁₆"

VER LA COLECCIÓN • VIEW COLLECTION



60x120 **SECRETER ROBLE** 97SC709



60x120 **SECRETER IROKO** 97SC109



60x120 **SECRETER ÉBANO** 97SC909

III SECRETER IROKO 60x120



GRES PANIA

SIROS

REVESTIMIENTO
WALL TILES

60x120 cm • 23^{5/8}"x47^{11/16}"



III SIROS MENTA 60x120 - KOS MENTA 60x120 - KOS BLANCO 60x120
≡ SANTORINI BLANCO 120x120
□ MYKONOS ARCILLA 7,5x30

SIROS



||| SIROS MENTA 60x120 - KOS MENTA 60x120

||| SIROS BLANCO 60x120 - MILOS BLANCO 60x120 ≡ ZARCI PERLA 120x120




REVESTIMIENTO • WALL TILES

60x120 cm
23^{5/8}"x47^{11/16}"


VER LA COLECCIÓN • VIEW COLLECTION



60x120 **SIROS MENTA** 97SO609




60x120 **SIROS BLANCO** 97SO409




60x120 **TASOS MENTA** 97SO159



60x120 **TASOS BLANCO** 97SO459



60x120 **MILOS MENTA** 97SO619



60x120 **MILOS BLANCO** 97SO419



60x120 **KOS MENTA** 97SO629



60x120 **KOS BLANCO** 97SO429



60x120 **ÍTACA MENTA** 97SO639



60x120 **ÍTACA BLANCO** 97SO439

SIROS




III ITACA SIENA 60x120




MILOS
KOS

8
mm


1.5
mm



60x120 **SIROS MARFIL** 97SO009



60x120 **SIROS VAINILLA** 97SO709



60x120 **SIROS MELOCOTÓN** 97SO809



III SIROS MELOCOTÓN 60x120 - CABINET ROBLE 60x120

REVESTIMIENTO • WALL TILES

60x120 cm
23⁵/₈"x47¹¹/₁₆"


VER LA COLECCIÓN • VIEW COLLECTION



60x120 **SIROS SIENA** 97SO209




60x120 **TASOS SIENA** 97SO259



60x120 **MILOS SIENA** 97SO219



60x120 **KOS SIENA** 97SO229




60x120 **ÍTACA SIENA** 97SO239



60x120 **SIROS ÍNDIGO** 97SO509



60x120 **TASOS ÍNDIGO** 97SO559



60x120 **MILOS ÍNDIGO** 97SO519



60x120 **KOS ÍNDIGO** 97SO529




60x120 **ÍTACA ÍNDIGO** 97SO539



ATREZO




III ATREZO ARENA 60x120



45x120 **ATREZO BLANCO** 64TZ408




30x60 **ATREZO BLANCO** 31TZ407



45x120 **ATREZO CIELO** 64TZ508



30x60 **ATREZO CIELO** 31TZ507



45x120 **ATREZO ARENA** 64TZ708



30x60 **ATREZO ARENA** 31TZ707



45x120 **ATREZO NUDE** 64TZ808



30x60 **ATREZO NUDE** 31TZ807



REVESTIMIENTO • WALL TILES

45x120 cm • 30x60 cm
17³/₄"x47¹¹/₁₆" • 11¹³/₁₆"x23⁵/₈"

VER LA COLECCIÓN • VIEW COLLECTION



III PALCO ARENA 60x120



45x120 **PALCO BLANCO** 64TZ428



30x60 **PALCO BLANCO** 31TZ427



45x120 **PALCO CIELO** 64TZ528



30x60 **PALCO CIELO** 31TZ527



45x120 **PALCO ARENA** 64TZ728



30x60 **PALCO ARENA** 31TZ727



45x120 **PALCO NUDE** 64TZ828



30x60 **PALCO NUDE** 31TZ827

ATREZO



III ATREZO CIELO 45x120 - ESCENA CIELO 45x120



REVESTIMIENTO • WALL TILES

45x120 cm • 30x60 cm
17³/₄"x47¹¹/₁₆" • 11¹³/₁₆"x23⁵/₈"


VER LA COLECCIÓN • VIEW COLLECTION



III ESCENA CIELO 60x120



45x120 **ESCENA BLANCO** 64TZ418



30x60 **ESCENA BLANCO** 31TZ417



45x120 **ESCENA CIELO** 64TZ518



30x60 **ESCENA CIELO** 31TZ517



45x120 **ESCENA ARENA** 64TZ718



30x60 **ESCENA ARENA** 31TZ717



45x120 **ESCENA NUDE** 64TZ818



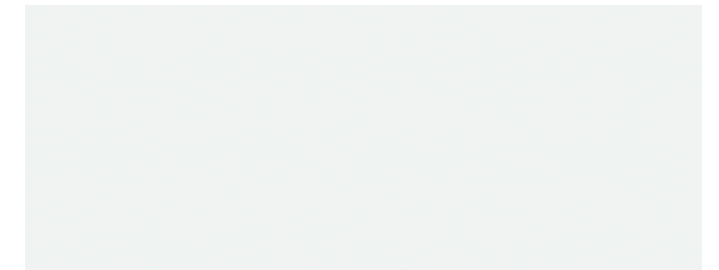
30x60 **ESCENA NUDE** 31TZ817

BAVIERA

REVESTIMIENTO • WALL TILES

45x120 cm
17³/₄" x 47¹¹/₁₆"

VER LA COLECCIÓN • VIEW COLLECTION



45x120 **BAVIERA** 64VI408



45x120 **MUNICH** 64VI418




45x120 **BONN** 64VI428

0,5x120 **LUREX 120 NEGRO** 16FL90L


0,5x120 **LUREX 120 ORO** 16FL20L

0,5x120 **LUREX 120 PLATA** 16FL30L

0,5x120 **LUREX 120 GRANATE** 16FL10L



31x32,5 **IKEBANA TINTA** 69IK-TI



31x32,5 **IKEBANA ARCILLA** 69IK-AR

||| BAVIERA 45x120 - MUNICH 45x120 □ JUNGLA IROKO (COVERLAM TOP)



MUNICH
BONN

GRES PANIA

DISTRITO

REVESTIMIENTO
WALL TILES

45x120 cm • 17³/₄" x 47¹¹/₁₆"



DISPONIBLE EN
AVAILABLE IN
COVERLAM • COVERLAM TOP

COMBINA CON
COORDINATES WITH
PAVIMENTO • FLOOR TILES

120x120 cm • 47¹¹/₁₆" x 47¹¹/₁₆"

60x120 cm • 23⁵/₈" x 47¹¹/₁₆"

60x60 cm • 23⁵/₈" x 23⁵/₈"

30x60 cm • 11¹³/₁₆" x 23⁵/₈"



BLANCO



GRIS



BEIGE

III DISTRITO BLANCO 45x120 / CHELSEA BLANCO 45x120

≡ DISTRITO ALUMINIO 120x120

□ COVERLAM TOP DISTRITO ALUMINIO

DISTRITO



III DISTRITO GRIS 45x120 - HOLBORN 45x120 III DISTRITO IRON 120x120 □ DISTRITO IRON (COVERLAM TOP)



REVESTIMIENTO • WALL TILES

45x120 cm
17^{3/4}"x47^{11/16}"

VER LA COLECCIÓN • VIEW COLLECTION



III GARDEN 60x120



45x120 **DISTRITO BLANCO** 64DS408



45x120 **CHELSEA BLANCO** 64DS438



45x120 **DISTRITO GRIS** 64DS308




45x120 **CHELSEA GRIS** 64DS338




45x120 **DISTRITO BEIGE** 64DS708



45x120 **CHELSEA BEIGE** 64DS738



45x120 **GARDEN** 17DS98G



45x120 **HOLBORN** 64DS948

DISPONIBLE EN COVERLAM • AVAILABLE IN COVERLAM

COVERLAM TOP COVERLAM
1620x3240 · 810x3240 1000x3000 · 1200x2780 · 1200x1200 · 600x1200

COMBINA CON • COORDINATES WITH


PORCELÁNICO • PORCELAIN TILES
120x120 cm · 60x120 cm · 60x60 cm · 30x60 cm

Ver páginas • View pages: 076

FLANDES

REVESTIMIENTO • WALL TILES


VER LA COLECCIÓN • VIEW COLLECTION



45x120 **FLANDES BLANCO** 64FL408



45x120 **BRUSELAS BLANCO** 64FL418



45x120 **GANTE BLANCO** 64FL428

0,5x120 **LUREX 120 NEGRO** 16FL90L


0,5x120 **LUREX 120 ORO** 16FL20L

0,5x120 **LUREX 120 PLATA** 16FL30L

0,5x120 **LUREX 120 GRANATE** 16FL10L



31x32,5 **IKEBANA TINTA** 69IK-TI



31x32,5 **IKEBANA ARCILLA** 69IK-AR

||| FLANDES BLANCO 45x120 - GANTE BLANCO 45x120 ||| SELVA ABETO 26x160



GANTES BRUSELAS

FLANDES



III CHARLEROI 45x120 - FLANDES BLANCO 45x120



REVESTIMIENTO • WALL TILES

45x120 cm
17³/₄"x47¹¹/₁₆"

VER LA COLECCIÓN • VIEW COLLECTION




III FLANDES BLANCO 60x120 - GRAZE 45x120




45x120 **CALM** 64CM808



45x120 **INDIRA** 64ID108




45x120 **DIANA** 64DN108



45x120 **CHARLEROI** 64FL638



45x120 **VITAL** 64VT608



45x120 **GRAZE** 64GR108

GUINEA

N NUEVO / NEW

REVESTIMIENTO • WALL TILES

45x120 cm
17³/₄" x 47¹¹/₁₆"


VER LA COLECCIÓN • VIEW COLLECTION



45x120 **GUINEA ALERCE** 64GU208



45x120 **GUINEA ROBLE** 64GU708



45x120 **GUINEA IROKO** 64GU108

III GUINEA ROBLE 45x120 III LUMIX NATURAL 120x120




GRES PANIA

IBIZA

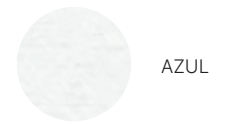
REVESTIMIENTO
WALL TILES

45x120 cm • 17³/₄"x47¹¹/₁₆"

 NUEVO / NEW



BLANCO



AZUL



BEIGE

IBIZA

NUEVO / NEW



III IBIZA BLANCO 45x120 - BASSA AZUL 45x120 OSLA IROKO 26x160



REVESTIMIENTO • WALL TILES

45x120 cm
17³/₄"x47¹¹/₁₆"

VER LA COLECCIÓN • VIEW COLLECTION



III IBIZA BEIGE 45x120



45x120 IBIZA BLANCO 64IB408



45x120 SALINES ARCILLA 64IB418



45x120 IBIZA BEIGE 64IB708



45x120 CALETA BEIGE 64IB438



45x120 IBIZA AZUL 64IB308



45x120 BASSA AZUL 64IB428

MALMO


REVESTIMIENTO • WALL TILES

45x120 cm
17³/₄" x 47¹¹/₁₆"

VER LA COLECCIÓN • VIEW COLLECTION



45x120 **MALMO CIPRÉS** 64E2728



45x120 **MALMO FRESNO** 64E2528



45x120 **MALMO ROBLE** 64E2228

||| MALMO CIPRÉS 45x120 - ATREZO ARENA 45x120



GRES PANIA

MENORCA

REVESTIMIENTO
WALL TILES

45x120 cm • 17³/₄" x 47¹¹/₁₆"
30x90 cm • 11¹³/₁₆" x 35⁷/₁₆"

 NUEVO / NEW



MARFIL



BLANCO

MENORCA


N NUEVO / NEW



III GALDANA BLANCO 45x120 - MENORCA BLANCO 45x120



45x120 **MENORCA MARFIL** 64MN008




45x120 **MENORCA BLANCO** 64MN408




45x120 **GALDANA MARFIL** 64MN018



45x120 **GALDANA BLANCO** 64MN418



45x120 **SAURA** 64MN908



45x120 **MACARELLA** 64MN918



REVESTIMIENTO • WALL TILES

45x120 cm • 30x90 cm
17³/₄"x47¹¹/₁₆" • 11¹³/₁₆"x35⁷/₁₆"

VER LA COLECCIÓN • VIEW COLLECTION



III SAURA 45x120



30x90 **MENORCA MARFIL** 53MN709



30x90 **MENORCA BLANCO** 53MN409



30x90 **FERRERIAS MARFIL** 53MN719



30x90 **FERRERIAS BLANCO** 53MN419



30x90 **SAURA** 53MN929

PORTO PETRO



III PORTO PETRO GREIGE 45x120 - MANACOR GREIGE 45x120 III SELVA ABETO 26x160



REVESTIMIENTO • WALL TILES

45x120cm
17³/₄"x47¹¹/₁₆"

VER LA COLECCIÓN • VIEW COLLECTION



III TALAIA BLANCO 45x120




45x120 PORTO PETRO BLANCO 64PE408



45x120 TALAIA
BLANCO 64PE418
ARENA 64PE718
GREIGE 64PE318



45x120 PORTO PETRO ARENA 64PE708



45x120 MANACOR
ARENA 64PE728
BLANCO 64PE428
GREIGE 64PE328



45x120 PORTO PETRO GREIGE 64PE308

GRES PANIA

RIVERSIDE

REVESTIMIENTO
WALL TILES

45x120 cm • 17³/₄" x 47¹¹/₁₆"

 NUEVO / NEW



IVORY



WHITE

RIVERSIDE

N NUEVO / NEW



III RIVERSIDE IVORY 45x120 - LAKE IVORY 45x120 III OSLO ROBLE 26x160



REVESTIMIENTO • WALL TILES

45x120 cm
17³/₄" x 47¹¹/₁₆"

VER LA COLECCIÓN • VIEW COLLECTION



III HEMET WHITE 45x120 - RIVERSIDE WHITE 45x120




45x120 RIVERSIDE IVORY 64RV208




45x120 RIVERSIDE WHITE 64RV408



45x120 HEMET IVORY 64RV218



45x120 HEMET WHITE 64RV418



45x120 LAKE (*) IVORY 64RV228

(*) Combina con / Combines with Oslo Roble



45x120 LAKE (**) WHITE 64RV428

(**) Combina con / Combines with Oslo Alerce

GRES PANIA

SKY

REVESTIMIENTO
WALL TILES

45x120 cm • 17³/₄" x 47¹¹/₁₆"
30x60 cm • 11¹³/₁₆" x 23⁵/₈"



BLANCO



BEIGE

SKY



III AIR BLANCO 45x120 - SKY BLANCO 45x120



45x120 **SKY BLANCO** 64SY408



30x60 **SKY BLANCO** 31SY47R



45x120 **AIR BLANCO** 17SY43A




30x60 **AIR BLANCO** 17SY40A



45x120 **WIND BLANCO** 64SY418



30x60 **WIND BLANCO** 31SY417



31x32,5 **IKEBANA TINTA**
69IK-TI



30x60 **RAIN *** 31SY917



WIND

8 mm



1.5 mm

(*) PIEZAS CON DIFERENTES DISEÑOS EMPAQUETADAS ALEATORIAMENTE. CONSULTAR PACKING.
PIECES WITH DIFFERENT DESIGNS RANDOMLY PACKED. CONSULT THE PACKING INFORMATION.
VERSCHIEDENE GRAFIKEN, ALEATORISCH VERPACKT. SIEHE PACKING.
PIÈCES AVEC DES DIFFÉRENTS MOTIFS, EMBALLÉES DE MANIÈRE ALÉATOIRE. CONSULTER L'EMBALLAGE.

REVESTIMIENTO • WALL TILES

45x120 cm • 30x60 cm
17^{3/4}"x47^{11/16}" • 11^{13/16}"x23^{5/8}"

VER LA COLECCIÓN • VIEW COLLECTION



III WIND BEIGE 45x120



45x120 **SKY BEIGE** 64SY708



30x60 **SKY BEIGE** 31SY77R



45x120 **AIR BEIGE** 17SY73A



30x60 **AIR BEIGE** 17SY70A



45x120 **WIND BEIGE** 64SY718



30x60 **WIND BEIGE** 31SY717

0,5x120 **LUREX 120 NEGRO** 16FL90L

0,5x120 **LUREX 120 PLATA** 16FL30L

0,5x120 **LUREX 120 ORO** 16FL20L

TESUKI




III FLANDES BLANCO 45x120 - TESUKI BLANCO 45x120 - GAMPI BLANCO 45x120 - LUREX NEGRO 0,5x120 III VOLGA GRIS NATURAL 80x80



REVESTIMIENTO • WALL TILES

45x120 cm
17^{3/4}"x47^{11/16}"

VER LA COLECCIÓN • VIEW COLLECTION



45x120 **FLANDES BLANCO** 64FL408



45x120 **TESUKI BLANCO** 64EU408



45x120 **KADO BLANCO** 64EU438



45x120 **GAMPI BLANCO** 64EU418

0,5x120 **LUREX 120 NEGRO** 16FL90L

0,5x120 **LUREX 120 ORO** 16FL20L

0,5x120 **LUREX 120 PLATA** 16FL30L

0,5x120 **LUREX 120 GRANATE** 16FL10L



31x32,5 **IKEBANA TINTA**
69IK-TI



31x32,5 **IKEBANA ARCILLA**
69IK-AR

TEXTURE



III TEXTURE BLANCO 45x120

III HABANA NEGRO 80x80 (BELLACASA)




REVESTIMIENTO • WALL TILES

45x120 cm • 30x60 cm
 17³/₄"x47¹¹/₁₆" • 11¹³/₁₆"x23⁵/₈"


VER LA COLECCIÓN • VIEW COLLECTION



45x120 **TEXTURE BLANCO** 64TX408



45x120 **TEXTURE BEIGE** 64TX708



45x120 **TEXTURE PERLA** 64TX308



45x120 **ONNE**
 PERLA 64TX328
 BLANCO 64TX428
 BEIGE 64TX728



45x120 **SPATULA**
 PERLA 64TX318
 BLANCO 64TX418
 BEIGE 64TX718



45x120 **ATELIER***
 64TX938

(* PIEZAS CON DIFERENTES DISEÑOS EMPAQUETADAS ALEATORIAMENTE. CONSULTAR PACKING.
 PIECES WITH DIFFERENT DESIGNS RANDOMLY PACKED. CONSULT THE PACKING INFORMATION.
 VERSCHIEDENE GRAFIKEN, ALEATORISCH VERPACKT. SIEHE PACKING.
 PIÈCES AVEC DES DIFFÉRENTS MOTIFS, EMBALLÉES DE MANIÈRE ALÉATOIRE. CONSULTER L'EMBALLAGE.

TEXTURE



ATELIER 45x120



REVESTIMIENTO • WALL TILES

30x60 cm
11¹³/₁₆" x 23⁵/₈"

VER LA COLECCIÓN • VIEW COLLECTION



30x60 **TEXTURE 60 BLANCO** 31TX47R



30x60 **TEXTURE 60 BEIGE** 31TX77R



30x60 **TEXTURE 60 PERLA** 31TX37R



30x60 **STENCIL 60 * BLANCO** 31TX437



30x60 **STENCIL 60 * BEIGE** 31TX737



30x60 **STENCIL 60 * PERLA** 31TX337



30x60 **STENCIL 60 * BLANCO** 31TX437



30x60 **STENCIL 60 * BEIGE** 31TX737



30x60 **STENCIL 60 * PERLA** 31TX337



30x60 **ATELIER 60 *** 31TX937



30x60 **ONNE 60**
PERLA 31TX327
BLANCO 31TX427
BEIGE 31TX727

(*) PIEZAS CON DIFERENTES DISEÑOS EMPAQUETADAS ALEATORIAMENTE. CONSULTAR PACKING.
PIECES WITH DIFFERENT DESIGNS RANDOMLY PACKED. CONSULT THE PACKING INFORMATION.
VERSCHIEDENE GRAFIKEN, ALEATORISCH VERPACKT. SIEHE PACKING.
PIÈCES AVEC DES DIFFÉRENTS MOTIFS, EMBALLÉES DE MANIÈRE ALÉATOIRE. CONSULTER L'EMBALLAGE.

GRES PANIA

ZARCI

REVESTIMIENTO
WALL TILES

45x120cm • 17³/₄"x47¹¹/₁₆"
30x90 cm • 11¹³/₁₆"x35⁷/₁₆"



DISPONIBLE EN
AVAILABLE IN
COVERLAM • COVERLAM TOP

COMBINA CON
COORDINATES WITH
PAVIMENTO • FLOOR TILES

120x120 cm • 47¹¹/₁₆"x47¹¹/₁₆"
60x120 cm • 23⁵/₈"x47¹¹/₁₆"
80x80 cm • 31¹/₂"x31¹/₂"
60x60 cm • 23⁵/₈"x23⁵/₈"
30x60 cm • 11¹³/₁₆"x23⁵/₈"



BLANCO



ARENA

ZARCI




III ZARCI ARENA 45x120



30x90 **ZARCI 90 ARENA** 53ZA709



30x90 **ZARCI 90 BLANCO** 53ZA409



30x90 **PALMA 90 ARENA** 53ZA719



30x90 **PALMA 90 BLANCO** 53ZA419



30x90 **SÓLLER 90 ARENA** 53ZA729



30x90 **SÓLLER 90 ARENA** 53ZA429



REVESTIMIENTO • WALL TILES

45x120cm • 30x90 cm
17³/₄"x47¹¹/₁₆" • 11¹³/₁₆"x35⁷/₁₆"

VER LA COLECCIÓN • VIEW COLLECTION



45x120 **ZARCI ARENA** 64ZA708



45x120 **ZARCI BLANCO** 64ZA408



45x120 **MARÉS ARENA** 64ZA718



45x120 **MARÉS BLANCO** 64ZA418



45x120 **CALVIÁ ARENA** 64ZA728



45x120 **CALVIÁ BLANCO** 64ZA428



45x120 **PALMA ARENA** 64ZA738



45x120 **PALMA BLANCO** 64ZA438

DISPONIBLE EN COVERLAM • AVAILABLE IN COVERLAM

COVERLAMI TOP **COVERLAM**

1620x3240 · 810x3240 1200x2780

COMBINA CON • COORDINATES WITH

PORCELÁNICO • PORCELAIN TILES

Ver páginas • View: 186

120x120 cm · 60x120 cm · 80x80 cm · 60x60 cm · 30x60 cm

BOREAL / ALSACIA



||| BOREAL BLANCO 31,5x100 - CHAMONIX BLANCO 31,5x100 ||| ARTIC GRIS NATURAL 80x80



REVESTIMIENTO • WALL TILES

31,5x100 cm
12^{3/8}" x 39^{3/8}"


VER LA COLECCIÓN • VIEW COLLECTION



BOREAL




ALSACIA



31,5x100 **BOREAL BLANCO** 95BO401




31,5x100 **ALSACIA** 95AL401



31,5x100 **BOREAL BEIGE** 95BO701



31,5x100 **ASTUN BLANCO** 95VY411



31,5x100 **CHAMONIX BLANCO** 95VY421



31,5x100 **CERLER BLANCO** 17BO43C



0,5x100 **ALLOY ANTRACITA** 16MD60P



1,5x100 **SELENE**
ACERO 16GA30S
BRONCE 16GA90S
PLOMO 16GA50S



1,5x100 **ALUMINIO 100** 16PR30A



30x30 **MUSA RECTANGULAR NEGRO** 69MU-RN

GRES PANIA

FÓSIL

REVESTIMIENTO
WALL TILES

31,5x100cm • 12³/₈"x39³/₈"
30x60 cm • 11¹³/₁₆"x23⁵/₈"

COMBINA CON
COORDINATES WITH
PAVIMENTO • FLOOR TILES

80x80 cm • 31¹/₂"x31¹/₂"
60x60 cm • 23⁵/₈"x23⁵/₈"
30x60 cm • 11¹³/₁₆"x23⁵/₈"



BONE



PERLA

III FÓSIL BONE 31,5x100 - TRÓPICO METAL BONE 31,5x100 - TRÓPICO BONE 31,5x100
III FÓSIL BONE 80x80



III FÓSIL BONE 31,5x100 - TRÓPICO METAL BONE 31,5x100



30x60 **FÓSIL BONE** 31F147R



30x60 **FÓSIL PERLA** 31F137R



30x60 **FIJI BONE** 31F1417



30x60 **FIJI PERLA** 31F1317



30x60 **TOBAGO BONE** 31F1437



30x60 **TOBAGO PERLA** 31F1337

III TOBAGO BONE 30x60



FIJI
TRÓPICO
TOBAGO

REVESTIMIENTO • WALL TILES

31,5x100 cm • 30x60 cm
12³/₈" x 39³/₈" • 11¹³/₁₆" x 23⁵/₈"

VER LA COLECCIÓN • VIEW COLLECTION



31,5x100 **FÓSIL BONE** 95F1401



31,5x100 **FÓSIL PERLA** 95F1301



31,5x100 **FIJI BONE** 95F1411



31,5x100 **FIJI PERLA** 95F1311



31,5x100 **TRÓPICO BONE** 95F1421



31,5x100 **TRÓPICO PERLA** 95F1321



31,5x100 **TRÓPICO METAL BONE** 17F140T



31,5x100 **TRÓPICO METAL PERLA** 17F130T

0,5x100 **DELTA COBRE** 16F120D

0,5x100 **DELTA ACERO** 16F130D

COMBINA CON • COORDINATES WITH

PORCELÁNICO • PORCELAIN TILES

Ver páginas • View: 080

80x80 cm · 60x60 cm · 30x60 cm

GRES PANIA

FRESCO

REVESTIMIENTO
WALL TILES

31,5x100cm • 12^{3/8}"x39^{3/8}"



DISPONIBLE EN
AVAILABLE IN
COVERLAM

COMBINA CON
COORDINATES WITH
PAVIMENTO • FLOOR TILES

120x120 cm • 47^{11/16}"x47^{11/16}"

60x120 cm • 23^{5/8}"x47^{11/16}"

60x60 cm • 23^{5/8}"x23^{5/8}"



CENIZA



BEIGE



III FRESCO BEIGE 31,5x100 – VASARI BEIGE 31,5x100
III FRESCO GREIGE 120x120

FRESCO



III FRESCO CENIZA 31,5x100 - DONATELLO CENIZA 31,5x100

III JUNGLA IROKO 19,5x120



REVESTIMIENTO • WALL TILES

31,5x100 cm
12^{3/8}" x 39^{3/8}"

VER LA COLECCIÓN • VIEW COLLECTION



III FRESCO BEIGE 31,5x100




31,5x100 **FRESCO CENIZA** 95FR301



31,5x100 **FRESCO BEIGE** 95FR701



31,5x100 **VASARI CENIZA** 95FR311




31,5x100 **VASARI BEIGE** 95FR711




31,5x100 **LEONARDO CENIZA** 95FR321



31,5x100 **LEONARDO BEIGE** 95FR721



31,5x100 **DONATELLO CENIZA** 95FR331



31,5x100 **DONATELLO BEIGE** 95FR731



DISPONIBLE EN COVERLAM • AVAILABLE IN COVERLAM

COVERLAM

1200x2600 - 1000x3000 - 1200x1200 - 600x1200

COMBINA CON • COORDINATES WITH

PORCELÁNICO • PORCELAIN TILES

120x120 cm · 60x120 cm · 60x60 cm

Ver páginas • View: 082

GRES PANIA

GALVANIC

REVESTIMIENTO
WALL TILES

31,5x100cm • 12^{3/8}"x39^{3/8}"
30x60 cm • 11^{13/16}"x23^{5/8}"



BLANCO



ALUMINIO

GALVANIC



III GALVANIC ALUMINIO 31,5x100 - LEZAMA ALUMINIO 31,5x100



REVESTIMIENTO • WALL TILES

31,5x100 cm • 30x60 cm
 12^{3/8}" x 39^{3/8}" • 11^{13/16}" x 23^{5/8}"

VER LA COLECCIÓN • VIEW COLLECTION



31,5x100 **GALVANIC BLANCO** 95GV401



30x60 **GALVANIC BLANCO** 31GV47R



31,5x100 **LEZAMA BLANCO** 95GV421



30x60 **LEZAMA BLANCO** 31GV427



31,5x100 **HARO BLANCO** 95GV411



30x60 **HARO BLANCO** 31GV417



31,5x100 **GALVANIC ALUMINIO** 95GV301



30x60 **GALVANIC ALUMINIO** 31GV37R



31,5x100 **LEZAMA ALUMINIO** 95GV321



30x60 **LEZAMA ALUMINIO** 31GV327



31,5x100 **HARO ALUMINIO** 95GV311



30x60 **HARO ALUMINIO** 31GV317

0,5x100 **ALLOY ANTRACITA 16MD60P**

GRES PANIA

LOIRE

REVESTIMIENTO
WALL TILES

31,5x100cm • 12^{3/8}"x39^{3/8}"
30x60 cm • 11^{13/16}"x23^{5/8}"

COMBINA CON
COORDINATES WITH
PAVIMENTO • FLOOR TILES
VILLAGE

60x120 cm • 23^{5/8}"x47^{11/16}"
60x60 cm • 23^{5/8}"x23^{5/8}"
30x60 cm • 11^{13/16}"x23^{5/8}"



GRIS



ARENA

LOIRE



LOIRE ARENA 31,5x100 - LILLE ARENA 31,5x100



REVESTIMIENTO • WALL TILES

31,5x100 cm • 30x60 cm
 12^{3/8}" x 39^{3/8}" • 11^{13/16}" x 23^{5/8}"

VER LA COLECCIÓN • VIEW COLLECTION



30x60 **LOIRE GRIS** 311O37R



30x60 **CHER GRIS** 311O347



30x60 **VENDÔME GRIS** 311O327



30x60 **LOIRE ARENA** 311O77R



30x60 **CHER ARENA** 311O747



30x60 **VENDÔME ARENA** 311O727



31,5x100 **LOIRE GRIS** 951O301



31,5x100 **CHER GRIS** 951O341



31,5x100 **VENDÔME GRIS** 951O321



31,5x100 **RHIN GRIS** 951O311



31,5x100 **LILLE GRIS** 951O331



30x32 **MUSA BASALTO**
 GRIS 69MU-BG



31,5x100 **LOIRE ARENA** 951O701




31,5x100 **CHER ARENA** 951O741



31,5x100 **VENDÔME ARENA** 951O721



31,5x100 **RHIN ARENA** 951O711



31,5x100 **LILLE ARENA** 951O731

COMBINA CON • COORDINATES WITH

PORCELÁNICO • PORCELAIN TILES VILLAGE Ver páginas • View: 174

120x120 cm • 60x120 cm • 60x60 cm

MARÍTIMA



30x60 **BÁLTICO 60 BLANCO** 31BT47R



30x60 **EGEO 60 BLANCO** 31EE47R



30x60 **BARENTS 60 BLANCO** 31BR47R



30x60 **BARENTS 60 BEIGE** 31BR77R




30x60 **PLATINIUM** (SET DE 2 PIEZAS) 17BT93P



30x60 **LUMINOR** 17BT93L

REVESTIMIENTO • WALL TILES

31,5x100 cm • 30x60 cm
12^{3/8}" x 39^{3/8}" • 11^{13/16}" x 23^{5/8}"




31,5x100 **BÁLTICO BLANCO** 95BT40I




31,5x100 **EGEO 100 BLANCO** 95EE40I




31,5x100 **BARENTS 100 BLANCO** 95BR40I



31,5x100 **BARENTS 100 BEIGE** 95BR70I



31,5x100 **ALBORAN** 95BT91I



31,5x100 **HOPAN** (SET DE 3 PIEZAS) 17BT93H



30x30 **TALLIN BLANCO** 69TL-BL



30x30 **TALLIN ARENA** 69TL-AR

1,5x100 SELENE
ACERO **16GA30S**
BRONCE **16GA90S**
PLOMO **16GA50S**

0,5x100 ALLOY
ANTRACITA **16MD60P**

VER LA COLECCIÓN • VIEW COLLECTION



III ALBORAN 31,5x100 - BARENTS BLANCO 31,5x100 III SHERWOOD ROBLE 19,5x120



MARMÓREA CALACATA



III MARMÓREA CALACATA 31,5x100 - CELOSÍA 31,5x100



ÁBACO
CELOSÍA

8
mm

1,5
mm

REVESTIMIENTO • WALL TILES

31,5x100 cm
12^{3/8}" x 39^{3/8}"

VER LA COLECCIÓN • VIEW COLLECTION




III ÁBACO CALACATA 31,5x100



31,5x100 **MARMÓREA CALACATA** 95MD401



31,5x100 **ÁBACO CALACATA** 95MD411



31,5x100 **DANBY CALACATA** 17MD43C



31,5x100 **CELOSÍA CALACATA** 95MD421

0,5x100 **ALLOY ANTRACITA** 16MD60P

1,5x100 **SELENE**
ACERO 16GA30S
BRONCE 16GA90S
PLOMO 16GA50S



30x30 **HEXAGONAL**
69HE-CA

COMBINA CON • COORDINATES WITH

PORCELÁNICO • PORCELAIN TILES

Ver páginas • View: 060

60x120 cm · 10x30 cm

MARMÓREA CORINTO



III MARMÓREA CORINTO 31,5x100 - NAUPLIA CORINTO 31,5x100 ≡ CORINTO PULIDO 119x119



REVESTIMIENTO • WALL TILES

31,5x100 cm • 30x60 cm
12³/₈" x 39³/₈" • 11¹³/₁₆" x 23⁵/₈"

VER LA COLECCIÓN • VIEW COLLECTION



31,5x100 **MARMÓREA 100** CORINTO 98MDB71



30x60 **MARMÓREA 60** CORINTO 31MDB77



31,5x100 **MICENAS 100** CORINTO 95MDB7M



30x60 **MICENAS 60** CORINTO 31MDB7M



31,5x100 **MICENAS 100 BRONCE** CORINTO 17MD73M



31,5x100 **NAUPLIA 100** CORINTO (SET DE 2 PIEZAS) 17MD73N



30x60 **NAUPLIA 60** CORINTO (SET DE 2 PIEZAS) 17MD73A

COMBINA CON • COORDINATES WITH

PORCELÁNICO • PORCELAIN TILES

Ver páginas • View: 068

120x120 cm • 60x120 cm • 60x60 cm • 30x60 cm • 119x119 cm • 59x119 cm • 59x59 cm

MARMÓREA CUARZO RENO



III MARMÓREA CUARZO RENO 31,5x100 - PRISMA 31,5x100



REVESTIMIENTO • WALL TILES

31,5x100 cm • 30x60 cm
12³/₈" x 39³/₈" • 11¹³/₁₆" x 23⁵/₈"

VER LA COLECCIÓN • VIEW COLLECTION



31,5x100 **MARMÓREA 100** CUARZO RENO 95MD801



30x60 **MARMÓREA 60** CUARZO RENO 31MD87R



31,5x100 **SÍLEX 100** CUARZO RENO 95MD871



30x60 **SÍLEX 60** CUARZO RENO 31MD877



31,5x100 **ÓPALO 100** CUARZO RENO 95MD881



30x60 **ÓPALO 60** CUARZO RENO 31MD887



31,5x100 **PRISMA 100** CUARZO RENO 17MD83P



30x60 **PRISMA 60** CUARZO RENO 17MD80P



31,5x100 **JADE 100*** CUARZO RENO 95MD891



30x60 **JADE 60*** CUARZO RENO 31MD897

0,5x100 **OMEGA ORO** 16BO900

(*) PIEZAS CON DIFERENTES DISEÑOS EMPAQUETADAS ALEATORIAMENTE. CONSULTAR PACKING.
PIECES WITH DIFFERENT DESIGNS RANDOMLY PACKED. CONSULT THE PACKING INFORMATION.
VERSCHIEDENE GRAFIKEN, ALEATORISCH VERPACKT. SIEHE PACKING.
PIÈCES AVEC DES DIFFÉRENTS MOTIFS, EMBALLÉES DE MANIÈRE ALÉATOIRE. CONSULTER L'EMBALLAGE.
PEZZI CON DISEGNI DIVERSI INSCATOLATI CASUALMENTE. CONSULTARE L'IMBALLAGGIO.
STUKS MET VERSCHILLENDE DESIGNS WILLEKEURIG VERPAKT. RAADPLEEG DE VERPAKINGSINFORMATIE.
PŁYTKI O RÓŻNYCH WZORACH PAKOWANE LOSOWO. SPRAWDŹ INFORMACJE NA OPAKOWANIU.
ПЛИТКА С ВАРИАЦИЕЙ ДИЗАЙНА, УПАКОВАНА В КОРОБКЕ СЛУЧАЙНЫМ ОБРАЗОМ. ПРОКОНСУЛЬТИРУЙТЕ УПАКОВОЧНУЮ ИНФОРМАЦИЮ.

COMBINA CON • COORDINATES WITH

PORCELÁNICO • PORCELAIN TILES

Ver páginas • View: 072

120x120 cm • 60x120 cm • 60x60 cm • 30x60 cm • 78x158 cm • 119x119 cm • 59x119 cm • 59x59 cm • 28x59 cm

MARMÓREA ESTATUARIO



III MARMÓREA ESTATUARIO BRILLO 31,5x100 - EFESO 100 31,5x100



REVESTIMIENTO • WALL TILES

31,5x100 cm • 30x60 cm
12^{3/8}" x 39^{3/8}" • 11^{13/16}" x 23^{5/8}"

VER LA COLECCIÓN • VIEW COLLECTION



31,5x100 **MARMÓREA 100** ESTATUARIO NATURAL 95MD001
31,5x100 **MARMÓREA 100** ESTATUARIO BRILLO 95MDB01



30x60 **MARMÓREA 60** ESTATUARIO BRILLO 31MDB47



31,5x100 **PRENAOS** ESTATUARIO NATURAL 95MD031



30x60 **JÓNICO 60** ESTATUARIO BRILLO 31MDB4J



31,5x100 **EFESO 100** ESTATUARIO BRILLO 95MDB0E



31,5x100 **CAPITEL 100 * NATURAL** 95MD051



31,5x100 **NAOS** ESTATUARIO NATURAL 17MD03N



31,5x100 **FIDIAS 1*** 17MD431

1,5x100 **SELENE**
ACERO 16GA30S
BRONCE 16GA90S
PLOMO 16GA50S

(*) PIEZAS CON DIFERENTES DISEÑOS EMPAQUETADAS ALEATORIAMENTE. CONSULTAR PACKING.
PIECES WITH DIFFERENT DESIGNS RANDOMLY PACKED. CONSULT THE PACKING INFORMATION.
VERSCHIEDENE GRAFIKEN, ALEATORISCH VERPACKT. SIEHE PACKING.
PIÈCES AVEC DES DIFFÉRENTS MOTIFS, EMBALLÉES DE MANIÈRE ALÉATOIRE. CONSULTER L'EMBALLAGE.
PEZZI CON DISEGNI DIVERSI INSCATOLATI CASUALMENTE. CONSULTARE L'IMBALLAGGIO.
STUKS MET VERSCHILLENDE DESIGNS WILLEKEURIG VERPAKT. RAADPLEEG DE VERPAKKINGSINFORMATIE.
PŁYTKI O RÓŻNYCH WZORACH PAKOWANE LOSOWO. SPRAWDŹ INFORMACJE NA OPAKOWANIU.
ПЛИТКА С ВАРИАЦИЕЙ ДИЗАЙНА, УПАКОВАНА В КОРОБКЕ СЛУЧАЙНЫМ ОБРАЗОМ. ПРОКОНСУЛЬТИРУЙТЕ УПАКОВОЧНУЮ ИНФОРМАЦІЮ.

COMBINA CON • COORDINATES WITH

PORCELÁNICO • PORCELAIN TILES

Ver páginas • View: 122

60x120 cm • 10x30 cm • 59x119 cm

GRES PANIA

MÍTICA

REVESTIMIENTO
WALL TILES

31,5x100cm • 12^{3/8}"x39^{3/8}"

COMBINA CON
COORDINATES WITH
PAVIMENTO • FLOOR TILES

120x120 cm • 47^{11/16}"x47^{11/16}"
60x120 cm • 23^{5/8}"x47^{11/16}"
60x60 cm • 23^{5/8}"x23^{5/8}"
30x60 cm • 11^{13/16}"x23^{5/8}"

DISPONIBLE EN
AVAILABLE IN



90x90 cm • 35^{7/16}"x35^{7/16}"



BLANCO



MARFIL



PERLA



MÍTICA



III MÍTICA MARFIL 31,5x100 – TUDONS MARFIL 31,5x100 III MÍTICA ARENA 120x120




REVESTIMIENTO • WALL TILES

31,5x100 cm
12^{3/8}" x 39^{3/8}"

VER LA COLECCIÓN • VIEW COLLECTION



31,5x100 **MÍTICA 100** BLANCO 95MI401



31,5x100 **MÍTICA 100** MARFIL 95MI701



31,5x100 **TUDONS 100** BLANCO 95MI421



31,5x100 **TUDONS 100** MARFIL 95MI721




31,5x100 **NAVETA 100** BLANCO 95MI411



31,5x100 **NAVETA 100** MARFIL 95MI711



31,5x100 **MÍTICA 100** PERLA 95MI301



31,5x100 **TUDONS 100** PERLA 95MI321



31,5x100 **NAVETA 100** PERLA 95MI311

COMBINA CON • COORDINATES WITH

PORCELÁNICO • PORCELAIN TILES

Ver páginas • View: 124

120x120 cm · 60x120 cm · 60x60 cm · 30x60 cm

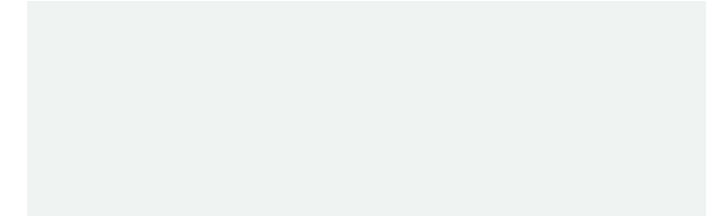
90x90 cm

SUN VALLEY

REVESTIMIENTO • WALL TILES

31,5x100 cm
12^{3/8}" x 39^{3/8}"

VER LA COLECCIÓN • VIEW COLLECTION



31,5x100 **SUN VALLEY 100** BLANCO 95VY401



31,5x100 **BAQUEIRA 100** BLANCO 95VY451



31,5x100 **FORMIGAL 100** BLANCO 95VY441



31,5x100 **BERET 100** BLANCO 95VY431

||| SUN VALLEY 31,5x100 - BERET 31,5x100 ||| SAJONIA FRESNO 19,5x120 ▣ BLUE STONE GRIS (COVERLAM TOP)



GRES PANIA

SURFACE

REVESTIMIENTO
WALL TILES

31,5x100cm • 12³/₈"x39³/₈"



DISPONIBLE EN
AVAILABLE IN
COVERLAM • COVERLAM TOP

COMBINA CON
COORDINATES WITH
PAVIMENTO • FLOOR TILES

120x120 cm • 47¹¹/₁₆"x47¹¹/₁₆"

60x120 cm • 23⁵/₈"x47¹¹/₁₆"

80x80 cm • 31¹/₂"x31¹/₂"

60x60 cm • 23⁵/₈"x23⁵/₈"

30x60 cm • 11³/₁₆"x23⁵/₈"



BLANCO



CEMENTO



MARFIL



SURFACE



III ARGUILLA CEMENTO 31,5x100 - SURFACE CEMENTO 31,5x100



REVESTIMIENTO • WALL TILES

31,5x100 cm
12^{3/8}" x 39^{3/8}"

VER LA COLECCIÓN • VIEW COLLECTION



31,5x100 **SURFACE CEMENTO** 95SF101




31,5x100 **SURFACE BLANCO** 95SF401




31,5x100 **ANFORA CEMENTO** 95SF21



31,5x100 **ANFORA BLANCO** 95SF421



31,5x100 **ARGILLA CEMENTO** 95SF11



31,5x100 **ARGILLA BLANCO** 95SF411



31,5x100 **SURFACE MARFIL** 95SF701

COMBINA CON • COORDINATES WITH

PORCELÁNICO • PORCELAIN TILES

Ver páginas • View pages: 226

PIGMENTO



7,5x30 **PIGMENTO BLANCO** 06DPI40




7,5x30 **PIGMENTO ARCILLA** 06DPI70



7,5x30 **PIGMENTO GRIS** 06DPI30



7,5x30 **PIGMENTO TIERRA** 06DPI20



7,5x30 **PIGMENTO SALVIA** 06DPI10



7,5x30 **PIGMENTO TAUPE** 06DPI80



7,5x30 **PIGMENTO NAVY** 06DPI50



31,5x100 **ANFORA MARFIL** 95SF721



31,5x100 **ARGILLA MARFIL** 95SF71

DISPONIBLE EN COVERLAM • AVAILABLE IN COVERLAM

COVERLAM TOP **COVERLAM**

1620x3240 · 810x3240 1200x2780 · 1000x3000 · 1200x1200 · 1600x1600

COMBINA CON • COORDINATES WITH

PORCELÁNICO • PORCELAIN TILES

Ver páginas • View: 164

120x120 cm · 60x120 cm · 80x80 cm · 60x60 cm · 30x60 cm

GRES PANIA

VOLTERRA

REVESTIMIENTO
WALL TILES

31,5x100cm • 12³/₈"x39³/₈"

COMBINA CON
COORDINATES WITH
PAVIMENTO • FLOOR TILES

120x120 cm • 47¹¹/₁₆"x47¹¹/₁₆"

80x80 cm • 31¹/₂"x31¹/₂"

60x120 cm • 23⁵/₈"x47¹¹/₁₆"

30x60 cm • 11¹³/₁₆"x23⁵/₈"

119x119 cm • 46⁷/₈"x46⁷/₈"

59x119 cm • 23¹/₄"x46⁷/₈"



BLANCO



MARFIL

||| VOLTERRA BLANCO 31,5x100 - AREZZO BLANCO 31,5x100 - SIENA BLANCO 31,5x100

VOLTERRA



III SIENA BLANCO 31,5x100 - VOLTERRA BLANCO 31,5x100



REVESTIMIENTO • WALL TILES

31,5x100 cm
12^{3/8}" x 39^{3/8}"


VER LA COLECCIÓN • VIEW COLLECTION




31,5x100 **VOLTERRA BLANCO** 95V1301



31,5x100 **VOLTERRA MARFIL** 95V1701



31,5x100 **AREZZO BLANCO** 95V1311



31,5x100 **AREZZO MARFIL** 95V1711



31,5x100 **PRATO BLANCO** 95V1321



31,5x100 **PRATO MARFIL** 95V1721



31,5x100 **SIENA BLANCO** 17V130S



31,5x100 **SIENA MARFIL** 17V170S

0,5x120 **LUREX 100 NEGRO** 16FL92L

0,5x120 **LUREX 100 ORO** 16FL22L

0,5x120 **LUREX 100 GRANATE** 16FL12L

COMBINA CON • COORDINATES WITH

PORCELÁNICO • PORCELAIN TILES


Ver páginas • View: 178

120x120 cm · 80x80 cm · 60x120 cm · 30x60 cm · 119x119 cm · 59x119 cm

WABI SABI



III WABI FABRIC BLANCO 31,5x100



REVESTIMIENTO • WALL TILES


31,5x100 cm • 30x60 cm
 12^{3/8}" x 39^{3/8}" • 11^{13/16}" x 23^{5/8}"



31,5x100 **WABI CONCRETE BLANCO** 95WC401




31,5x100 **WABI CONCRETE BEIGE** 95WC701




31,5x100 **WABI CONCRETE GRIS** 95WC301



31,5x100 **WABI FABRIC BLANCO** 95WF401



31,5x100 **WABI FABRIC BEIGE** 95WF701



31,5x100 **WABI FABRIC GRIS** 95WF301


VER LA COLECCIÓN • VIEW COLLECTION



30x60 **WABI CONCRETE BLANCO** 31WC407



30x60 **WABI CONCRETE BEIGE** 31WC707



30x60 **WABI CONCRETE GRIS** 31WC307



30x60 **WABI FABRIC BLANCO** 31WF407



30x60 **WABI FABRIC BEIGE** 31WF707



30x60 **WABI FABRIC GRIS** 31WF307

WABI SABI



III WABI CONCRETE GRIS 31,5x100 - WABI WOOD GRIS 31,5x100 ≡ WABI CONCRETE GRIS 60x60

REVESTIMIENTO • WALL TILES

31,5x100 cm • 30x60 cm
 12³/₈" x 39³/₈" • 11¹³/₁₆" x 23⁵/₈"



VER LA COLECCIÓN • VIEW COLLECTION



31,5x100 **WABI WOOD BLANCO** 95WW401




30x60 **WABI WOOD BLANCO** 31WW407



31,5x100 **WABI WOOD BEIGE** 95WW701



30x60 **WABI WOOD BEIGE** 31WW707



31,5x100 **WABI WOOD GRIS** 95WW301



30x60 **WABI WOOD GRIS** 31WW307

0,5x100 **ALLOY ANTRACITA** 16MD60P

1,5x100 **SELENE ACERO** 16GA30S

1,5x100 **SELENE BRONCE** 16GA90S

1,5x100 **SELENE PLOMO** 16GA50S

COMBINA CON • COORDINATES WITH

PORCELÁNICO • PORCELAIN TILES

60x60 cm
 23⁵/₈" x 23⁵/₈"



60x60 **WABI CONCRETE BLANCO** 82WC45R



60x60 **WABI CONCRETE BEIGE** 82WC75R











60x60 **WABI CONCRETE GRIS** 82WC35R

GRES PANIA

WHITE & CO

REVESTIMIENTO
WALL TILES

31,5x100cm • 12^{3/8}"x39^{3/8}"

-  BLANCO
-  SILVER
-  ROSE
-  GOLD
-  BRONCE
-  ACERO
-  NUDE
-  TINTA



III HEXAGON BLANCO 31,5x100 - TIROL BLANCO 31,5x100



III TIROL BLANCO 31,5x100 - PREMIUM SILVER 31,5x100 - DICE BLANCO 31,5x100



III TIROL BLANCO 31,5x100 - CIRCLE BRONCE 31,5x100

WHITE & CO




III LINE BLANCO 31,5x100



REVESTIMIENTO • WALL TILES

31,5x100 cm
12^{3/8}" x 39^{3/8}"

VER LA COLECCIÓN • VIEW COLLECTION



31,5x100 **TIROL BLANCO** 95WH401



31,5x100 **DICE BLANCO** 95WH441



31,5x100 **LINE BLANCO** 95WH411



31,5x100 **HEXAGON BLANCO** 95WH431




31,5x100 **CIRCLE BLANCO** 95WH421




31,5x100 **HEXAGON NUDE** 95WH831



31,5x100 **CIRCLE BRONCE** 95WH221



31,5x100 **HEXAGON TINTA** 95WH531



31,5x100 **CIRCLE ACERO** 95WH321



31,5x100 **PREMIUM SILVER** 95WH351



31,5x100 **PREMIUM ROSE** 95WH851



31,5x100 **PREMIUM GOLD** 95WH051

0,5x100 **BOUQUET 100 ÉBANO** 16BD81B

0,5x100 **BOUQUET 100 GRIS** 16BD31B

COREA / MONTBLANC



III POLAR 90 BLANCO 30x90 - MONTBLANC BLANCO 30x90




REVESTIMIENTO • WALL TILES

30x90 cm
11¹³/₁₆" x 35⁷/₁₆"


VER LA COLECCIÓN • VIEW COLLECTION



COREA BLANCO 30x90 - NARA BLANCO 30x90




30x90 **COREA BLANCO** 53CO409



30x90 **MONTBLANC BLANCO** 53MB409
BEIGE 53MB709



30x90 **SENDAI 90 BLANCO** 53CO419



30x90 **GLACIAR 90 BLANCO** 53MB439



30x90 **NARA 90 BLANCO** 53CO429




30x90 **POLAR 90 BLANCO** 53MB449

SUECIA / ANTÁRTIDA


REVESTIMIENTO • WALL TILES

30x90 cm • 11¹³/₁₆" x 3⁵/₁₆"

VER LA COLECCIÓN • VIEW COLLECTION



30x90 **SUECIA** 53SU409



30x90 **ANTÁRTIDA** 53AN409



30x90 **BAHAMAS BLANCO** 53AN419



10x90 **PEDRIZA 6 MARRÓN** 16PA06P



5x30 **PEDRIZA 1**
NEGRO 16PA61P
MARRÓN 16PA01P



1,5x90 **PERFIL ALUMINIO** 16FO30P



0,5x100 **ALLOY ANTRACITA** 16MD60P



1,5x100 **SELENE**
ACERO 16GA30S
BRONCE 16GA90S
PLOMO 16GA50S

||| BAHAMAS BLANCO 30x90 - ANTÁRTIDA 30x90



FINLANDIA / SIBERIA CANADÁ / NEVADA


REVESTIMIENTO • WALL TILES

30x60 cm • 25x40 cm
11¹³/₁₆" x 2⁵/₈" • 9⁷/₈" x 1⁵/₈"


VER LA COLECCIÓN • VIEW COLLECTION




30x60 **SIBERIA**
BLANCO 31SI407
BLANCO 31SI47R



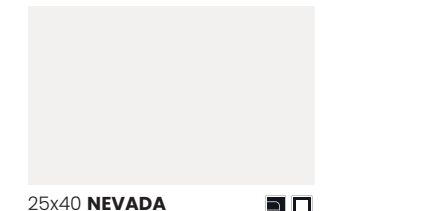
30x60 **FINLANDIA**
BLANCO 31FI407
BLANCO 31FI47R




30x60 **FINLANDIA**
BEIGE 31FI707



25x40 **CANADÁ**
BLANCO 15CN405



25x40 **NEVADA**
BLANCO 15NV405



25x40 **NEVADA**
BEIGE 15NV705

||| NEVADA 25x40



LOMBARDÍA

REVESTIMIENTO • WALL TILES

30x60 cm
11¹³/₁₆" x 23⁵/₈"

VER LA COLECCIÓN • VIEW COLLECTION



30x60 **LOMBARDÍA BEIGE** 31LO707




30x60 **LOMBARDÍA BLANCO** 31LO407



30x60 **LOMBARDÍA MARRÓN** 31LO007



30x60 **LOMBARDÍA PERLA** 31LO807



30x60 **LOMBARDÍA AZUL** 31LO507



30x60 **LOMBARDÍA ANTRACITA** 31LO607



7,5x60 **COMO BLANCO** 16LO46C



7,5x60 **COMO MARRÓN** 16LO06C

||| LOMBARDÍA BEIGE 30x60 - LOMBARDÍA MARRÓN 30x60

≡ METEOR BLANCO 60x60



MOSAICO

MOSAIC • MOSAÏQUES • MOSAIKE




MOSAICOS • MOSAIC

CIRENE 32,7x32,7	352
VELIA 32,7x32,7	353
SIGNIA 32,7x32,7	353
MUSA 30x30	354


CIRENE

MOSAICO • MOSAIC


32,7x32,7
12⁷/₈" x 12⁷/₈"




32,7x32,7 **CIRENE CIELO**
69CI-CI




32,7x32,7 **CIRENE GRIS**
69CI-GR




32,7x32,7 **CIRENE ONIX**
69CI-ON




32,7x32,7 **CIRENE TURQUESA**
69CI-TU



32,7x32,7 **CIRENE AZUL**
69CI-AZ



32,7x32,7 **CIRENE VERDE**
69CI-VE



32,7x32,7 **CIRENE TOPACIO**
69CI-TO




COMBINACIÓN DE DIFERENTES MATERIALES EN ACABADOS BRILLO Y MATE.
COMBINATION OF DIFFERENT MATERIALS IN BOTH HIGH GLOSS AND MATT FINISHES.
COMBINATION DE DIFFERENTS MATERIAUX EN FINITION BRILLANTS ET MAT.

SOLO PARA PARED
ONLY FOR WALL
NUR FÜR WAND
UNIQUEMENT POUR LES MURS


VELIA / SIGNIA

MOSAICO • MOSAIC


32,7x32,7
12⁷/₈" x 12⁷/₈"




32,7x32,7 **VELIA CUBE RUBÍ**
69VECRU




32,7x32,7 **VELIA CUBE MIEL**
69VECFMI




32,7x32,7 **VELIA CUBE CARAMELO**
69VECCA




32,7x32,7 **SIGNIA ACQUA**
69SI-AC



32,7x32,7 **SIGNIA VERDE**
69SI-VE



32,7x32,7 **SIGNIA MARINO**
69SI-MA



32,7x32,7 **VELIA CUBE PERLA**
69VECFPE



COMBINACIÓN DE DIFERENTES MATERIALES EN ACABADOS BRILLO Y MATE.
COMBINATION OF DIFFERENT MATERIALS IN BOTH HIGH GLOSS AND MATT FINISHES.
COMBINATION DE DIFFERENTS MATERIAUX EN FINITION BRILLANTS ET MAT.


SOLO PARA PARED
ONLY FOR WALL
NUR FÜR WAND
UNIQUEMENT POUR LES MURS

MUSA




MOSAICO • MOSAIC


30x30
12 7/8" x 12 7/8"



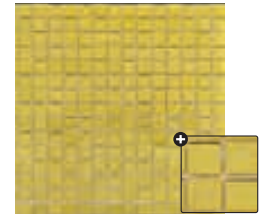
30x30 **MUSA CARRARA**
69MU-CA




30x30 **MUSA TITANIO**
69MU-TI



30x30 **MUSA LUNA**
69MU-LU



30x30 **MUSA GOLD**
69MU-GO




30x30 **MUSA ONIX**
69MU-ON




30x30 **MUSA OCEANO**
69MU-OC




30x30 **MUSA FERRO**
69MU-FE




30x30 **MUSA ROJO**
69MU-RO




30x30 **MUSA BRICK SANDAL**
69MUBSA



30x30 **MUSA BRICK EMPERADOR**
69MUBEM



30x30 **MUSA BRICK CAPUCCINO**
69MUBCA




30x32 **MUSA BASALTO GRIS**
69MU-BG



30x30 **MUSA DAMASCO NEGRO**
69MU-DN



30x30 **MUSA RECTANGULAR GRIS**
69MU-RG



30x30 **MUSA RECTANGULAR NEGRO**
69MU-RN



COMBINACIÓN DE DIFERENTES MATERIALES EN ACABADOS BRILLO Y MATE.
COMBINATION OF DIFFERENT MATERIALS IN BOTH HIGH GLOSS AND MATT FINISHES.
COMBINATION DE DIFFERENTS MATERIAUX EN FINITION BRILLANTS ET MAT.

SOLO PARA PARED
ONLY FOR WALL
NUR FÜR WAND
UNIQUEMENT POUR LES MURS

CARACTERÍSTICAS TÉCNICAS

TECHNICAL CHARACTERISTICS • CARACTÉRISTIQUES TECHNIQUES • TECHNISCHE EIGENSCHAFTEN



CARACTERÍSTICAS TÉCNICAS • TECHNICAL CHARACTERISTICS CARACTÉRISTIQUES TECHNIQUES TECHNISCHE • TECHNISCHE EIGENSCHAFTEN	356
LISTA DE EMBALAJE • PACKAGING SPECIFICATIONS SPÉCIFICATIONS D'EMBALLAGE • VERPACKUNGSDATEN	360
PIEZA ESPECIALES • SPECIAL TILES PIECES • PIÈCES SPÉCIALES • FORMTEILE	363
EJEMPLOS DE COLOCACIÓN • TILE LAYOUT PATTERNS EXEMPLES DE POSE • VERLEGUNGSBEISPIELE	364
SIMBOLOGÍA • SYMBOLS • SYMBOLES • SYMBOLE	368
ÍNDICE • INDEX • INDEX • VERZEICHNIS	372

CARACTERÍSTICAS TÉCNICAS

TECHNICAL CHARACTERISTICS • CARACTÉRISTIQUES TECHNIQUES
TECHNISCHE • TECHNISCHE EIGENSCHAFTEN

PORCELÁNICO PORCELAIN TILES																
SERIE SERIES	REFERENCIA REFERENCE	UNE-EN ISO 10545-3 AA*	UNE-EN ISO 10545-4 R-F*	UNE-EN ISO 10545-9 R-CH-T*	UNE-EN ISO 10545-11 R-C*	UNE-EN ISO 10545-14 M*	UNE-EN ISO 10545-13 A-L* A-P* A*/B*			UNE-EN ISO 10545-7 PEI*	UNE-EN ISO 10545-12 R-HE*	UNE-EN 16165 ANEXO B	UNE-EN 16165 ANEXO C	UNE-EN 16165 ANEXO A	UNE-EN 16165 ANEXO C (PTV)	ANSI A328.3 (DCOF)
PEDRERA	NEGRO, NAVY	<0,3%	>45N/mm²	Resiste	Resiste	5	A	A	LA	IV	Resiste	R-10	Clase 2	B	36+	>0,42
PIGMENTO	BLANCO, GRIS, SALVIA, NAVY, TAUPE, TIERRA, ARCILLA	<0,5%	>45N/mm²	Resiste	Resiste	5	A	A	LA	IV	Resiste	R-10	Clase 2	B	36+	>0,42
POBLET		<0,3%	>45N/mm²	Resiste	Resiste	5	A	A	LA	IV	Resiste	R9	Clase 1	A	-	-
RAMBLA	ZAFIRO, AZABACHE, ESMERALDA	<0,5%	>45N/mm²	Resiste	Resiste	5	A	A	LA	IV	Resiste	-	Clase 0	-	-	-
RAVAL MIX	NAVY, TAUPE	<0,3%	>45N/mm²	Resiste	Resiste	5	A	A	LA	IV	Resiste	R-10	Clase 2	B	36+	>0,42
RIBERA	BLANCO, MARFIL, MOKA	<0,3%	>45N/mm²	Resiste	Resiste	5	A	A	LA	IV	Resiste	R9	Clase 1	A	-	>0,42
RIBERA ANTI-SLIP	BLANCO, MARFIL, MOKA	<0,3%	>45N/mm²	Resiste	Resiste	5	A	A	LA	IV	Resiste	R11	Clase 3	C	36+	>0,42
RIBERA 20MM	BLANCO, MARFIL, MOKA	<0,3%	>45N/mm²	Resiste	-	5	A	A	LA	IV	Resiste	R-11	Clase 3	C	36+	>0,42
RIVERSIDE	WHITE, BEIGE, IVORY	<0,3%	>45N/mm²	Resiste	Resiste	5	A	A	LA	IV	Resiste	R9	Clase 1	A	-	>0,42
RIVERSIDE ANTI-SLIP	WHITE, BEIGE, IVORY	<0,3%	>45N/mm²	Resiste	Resiste	5	A	A	LA	IV	Resiste	R11	Clase 3	C	36+	>0,42
SAJONIA	FRESNO, NOGAL, ARCE, CEREZO, ROBLE	<0,3%	>45N/mm²	Resiste	Resiste	5	A	A	LA	IV	Resiste	R-10	Clase 1	B	-	>0,42
SAJONIA ANTI-SLIP	FRESNO, NOGAL, ARCE, CEREZO, ROBLE	<0,3%	>45N/mm²	Resiste	Resiste	5	A	A	LA	IV	Resiste	R-11	Clase 3	C	36+	>0,42
SAN REMO	PULIDO	<0,3%	>45N/mm²	Resiste	Resiste	5	A	A	LA	IV	Resiste	-	Clase 0	-	-	-
	NATURAL	<0,3%	>45N/mm²	Resiste	Resiste	5	A	A	LA	IV	Resiste	-	Clase 1	-	-	-
SANTORINI	BLANCO, GRIS, SIENA, AZUL	<0,3%	>45N/mm²	Resiste	Resiste	5	A	A	LA	IV	Resiste	-	Clase 1	-	-	>0,42
SANTORINI ANTI-SLIP	BLANCO, GRIS, SIENA, AZUL	<0,3%	>45N/mm²	Resiste	Resiste	5	A	A	LA	IV	Resiste	R-11	Clase 3	C	36+	>0,42
SELVA	TECA, ROBLE, ABETO, IROKO	<0,3%	>45N/mm²	Resiste	Resiste	5	A	A	LA	IV	Resiste	R-10	Clase 1	B	-	>0,42
SELVA ANTI-SLIP	TECA, ROBLE, ABETO, IROKO	<0,3%	>45N/mm²	Resiste	Resiste	5	A	A	LA	IV	Resiste	R-11	Clase 3	C	36+	>0,42
SHERWOOD	NOGAL, ROBLE, HAYA, CEDRO	<0,3%	>45N/mm²	Resiste	Resiste	5	A	A	LA	IV	Resiste	R-9	Clase 1	-	-	-
SURFACE	MARFIL, ARENA, SIENA, CEMENTO, SAGE, COBALTO	<0,3%	>45N/mm²	Resiste	Resiste	5	A	A	LA	IV	Resiste	R-10	Clase 1	B	-	>0,42
SURFACE ANTI-SLIP	MARFIL, ARENA, SIENA, CEMENTO, SAGE, COBALTO	<0,3%	>45N/mm²	Resiste	Resiste	5	A	A	LA	IV	Resiste	R-11	Clase 3	C	36+	>0,42
TALAVERA	ARENA, ARCILLA, SIENA, TERRACOTA, MUSGO	<0,3%	>45N/mm²	Resiste	Resiste	5	A	A	LA	IV	Resiste	-	A	Clase 1	-	-
TEMPO	ANTRACITA, GRIS, SMOKE	<0,3%	>45N/mm²	Resiste	Resiste	5	A	A	LA	IV	Resiste	R-10	Clase 1	B	-	-
TEMPO ANTI-SLIP	ANTRACITA, GRIS, SMOKE	<0,3%	>45N/mm²	Resiste	Resiste	5	A	A	LA	IV	Resiste	R-12	Clase 3	C	36+	>0,42
VILLAGE	VISON, SMOKE, ICE, GREY, SAND	<0,3%	>45N/mm²	Resiste	Resiste	5	A	A	LA	IV	Resiste	R-10	Clase 1	B	-	-
VILLAGE ANTI-SLIP	VISON, SMOKE, ICE, GREY, SAND	<0,3%	>45N/mm²	Resiste	Resiste	5	A	A	LA	V	Resiste	R-11	Clase 3	C	36+	>0,42
VOLTERRA	BLANCO, GRIS, BEIGE	<0,3%	>45N/mm²	Resiste	Resiste	5	A	A	LA	IV	Resiste	R-10	Clase 1	B	-	>0,42
WABI SABI 60X60	BLANCO	<0,3%	>45N/mm²	Resiste	Resiste	5	A	A	LA	V	Resiste	R-10	Clase 2	-	36+	-
	GRIS, BEIGE	<0,3%	>45N/mm²	Resiste	Resiste	5	A	A	LA	IV	Resiste	R-10	Clase 2	-	36+	-
YUKATÁN NATURAL	BLANCO, BEIGE, VERDE, MULTICOLOR	<0,3%	>45N/mm²	Resiste	Resiste	5	A	A	LA	IV	Resiste	R-10	Clase 1	B	36+	>0,42
YUKATÁN ANTI-SLIP	BLANCO, BEIGE, VERDE, MULTICOLOR	<0,3%	>45N/mm²	Resiste	Resiste	5	A	A	LA	IV	Resiste	R-11	Clase 3	C	36+	>0,42
YUKATÁN PULIDO	BLANCO, BEIGE, VERDE, MULTICOLOR	<0,3%	>45N/mm²	Resiste	Resiste	5	A	A	LA	IV	Resiste	-	Clase 0	-	-	-
YUKATÁN 20MM	BLANCO, BEIGE, VERDE	<0,3%	>45N/mm²	Resiste	Resiste	5	A	A	LA	IV	Resiste	R-11	Clase 3	C	36+	>0,42
ZARCI	MARFIL, PERLA, GRIEGE	<0,3%	>45N/mm²	Resiste	Resiste	5	A	A	LA	IV	Resiste	R-10	Clase 1	B	36+	>0,42
ZARCI ANTI-SLIP	MARFIL, PERLA, GRIEGE	<0,3%	>45N/mm²	Resiste	Resiste	5	A	A	LA	IV	Resiste	R-11	Clase 3	C	36+	>0,42

PORCELÁNICO TÉCNICO / TODO MASA PORCELAIN TILES / FULL BODY																
SERIE SERIES	REFERENCIA REFERENCE	UNE-EN ISO 10545-3 AA*	UNE-EN ISO 10545-4 R-F*	UNE-EN ISO 10545-9 R-CH-T*	UNE-EN ISO 10545-11 R-C*	UNE-EN ISO 10545-14 M*	UNE-EN ISO 10545-13			UNE-EN ISO 10545-6	UNE-EN ISO 10545-12 R-HE*	UNE-EN 16165 ANEXO B	UNE-EN 16165 ANEXO C	UNE-EN 16165 ANEXO A	UNE-EN 16165 ANEXO C (PTV)	ANSI A328.3 (DCOF)
ALPES	BLANCO, NEGRO, GRAFITO	<0,1%	>50N/mm²	Resiste	-	5	A	A	LA	<150mm³	Resiste	R-10	Clase 1	B	-	>0,42
ANNAPURNA	GRIS, ANTRACITA, NEGRO	<0,1%	>50N/mm²	Resiste	-	5	A	A	LA	<150mm³	Resiste	R-10	Clase 2	-	-	>0,42
	20MM (GRIS, ANTRACITA, NEGRO)	<0,1%	>50N/mm²	Resiste	-	5	A	A	LA	<150mm³	Resiste	R-11	Clase 3	C	36+	>0,42
QUEBEC	ARENA, BEIGE, CEMENTO, GRIS, TAUPE, ANTRACITA, NEGRO	<0,1%	>50N/mm²	Resiste	-	5	A	A	LA	<150MM³	Resiste	R-10	Clase 1	B	-	-
METEOR NATURAL	BLANCO, MOKA, GRIS, MARENGO, ANTRACITA, NEGRO	<0,1%	>50N/mm²	Resiste	-	5	A	A	LA	<150mm³	Resiste	R-10	Clase 1	A	-	>0,42
METEOR PULIDO	BLANCO, MOKA, GRIS, MARENGO, ANTRACITA, NEGRO	<0,1%	>50N/mm²	Resiste	-	5	A	A	LA	<150mm³	Resiste	R-9	Clase 1	-	-	-
METEOR RELIEVE	BLANCO, MOKA, GRIS, MARENGO, ANTRACITA, NEGRO	<0,1%	>50N/mm²	Resiste	-	5	A	A	LA	<150mm³	Resiste	R-11	Clase 2	A	36+	>0,42
METEOR 15MM NATURAL	BLANCO, MOKA, GRIS, MARENGO, ANTRACITA, NEGRO	<0,1%	>50N/mm²	Resiste	-	5	A	A	LA	<150mm³	Resiste	R-10	Clase 1	B	-	>0,42
STARK	BLANCO, MOKA, GRIS, MARENGO, ANTRACITA, NEGRO	<0,1%	>50N/mm²	Resiste	-	5	A	A	LA	<150mm³	Resiste	R-9	Clase 1	A	36+	>0,42
VOLGA	NATURAL (GRIS, ARENA, ANTRACITA, GRAFITO)	<0,1%	>50N/mm²	Resiste	-	5	A	A	LA	<150mm³	Resiste	R-10	Clase 2	B	-	>0,42
	PULIDO (GRIS, ARENA, ANTRACITA, GRAFITO)	<0,1%	>50N/mm²	Resiste	-	5	A	A	LA	<150mm³	Resiste	R-9	Clase 1	A	-	-
	RELIEVE (GRIS, ARENA, ANTRACITA, GRAFITO)	<0,1%	>50N/mm²	Resiste	-	5	A	A	LA	<150mm³	Resiste	R-11	Clase 3	C	36+	>0,42
	20MM (GRIS, ARENA, ANTRACITA, GRAFITO)	<0,1%	>50N/mm²	Resiste	-	5	A	A	LA	<150mm³	Resiste	R-11	Clase 3	C	36+	>0,42



GRESPANIA is a member of RIBA CPD Providers Network



LISTA DE EMBALAJE

PACKAGING SPECIFICATIONS • SPÉCIFICATIONS D'EMBALLAGE • VERPACKUNGSDATEN

PORCELÁNICO PORCELAIN TILES / GRÈS CERÁME / FEINSTEINZEUG

MEDIDAS	Nº PZAS/CAJA	M²/CAJA	Kg/CAJA NETO	M.L./CAJA	CAJAS/PALLET	M2/PALLET	Kg/PALLET BRUTO
7x30 (BRICKS)	55	1,24	18,50	16,50	42	52,08	840,00
10x30 PORCELÁNICO	10	0,30	6,15	3,00	100	33,33	616,00
5,5x45 ICON (BRICKS)	34	0,84	13,00	15,30	66	55,44	858,00
5x60 PORCELÁNICO	36	1,08	23,40	21,60	40	43,20	936,00
8,5x60,5 ICON (BRICKS)	25	1,28	20,00	15,13	40	51,40	800,00
10x60 PORCELÁNICO	18	1,08	23,40	10,80	40	43,20	936,00
14,5x60 PORCELÁNICO	12	1,04	24,60	7,20	40	41,76	984,00
15x15 PORCELÁNICO	20	0,45	7,80	3,00	100	45,00	780,00
20x20 ICON	35	1,40	22,50	6,00	60	84,00	1.350,00
20x20 FARO (ICON)	33	1,32	21,21	6,60	60	79,20	1.272,60
20x20 GRAO (ICON)							
20x20 TABARCA (ICON)							
14,5x120 PORCELÁNICO	7	1,21	28,00	8,40	40	48,40	1.120,00
19,5x120 PORCELÁNICO	5	1,17	26,80	6,00	36	42,12	968,04
26x160 PORCELÁNICO	3	1,25	26,78	4,80	45	56,25	1.205,00
28x59 PORCELÁNICO	6	0,99	23,58	3,54	40	39,60	943,20
30x30 MALLADO	11	1,00	20,00	3,30	36	36,00	720,00
30x30 PORCELÁNICO (Modelos a consultar*)	9-10	0,81-0,90	18,30-20,30	2,70 - 3,30	48	38,88-43,20	860-955
30x30 PORCELÁNICO (FOR.60 ESP)	6	1,08	23,40	1,80	40	43,20	916,80
30x60 PORCELÁNICO RECTIFICADO	6	1,08	24,20	3,60	40	43,20	968,00
30x60,5 PORCELÁNICO SIN RECTIFICAR	6	1,08		3,63	40	43,20	1.032,00
45x45 PORCELÁNICO	5	1,01	20,97	2,25	66	66,66	1.384,02
45x90 PORCELÁNICO	3	1,22	29,10	2,70	27	32,94	1.055,70
59x59 PORCELÁNICO	3	1,04	26,25	1,80	32	33,28	840,00
59x119 PORCELÁNICO	2	1,40	32,20	2,38	27	37,80	870,00
60x60 PORCELÁNICO RECTIFICADO	4	1,44	33,31	2,40	32	46,08	1.065,92
60,5x60,5 PORCELÁNICO SIN RECTIFICAR	4	1,46	33,31	2,42	32	46,72	1.065,92
60x120 PORCELÁNICO	2	1,44	33,13	2,40	30	43,20	994,00
78x78 PORCELÁNICO	2	1,22	29,10	1,56	40	48,80	1.164,00
80x80 PORCELÁNICO	2	1,28	29,58	1,60	44	56,32	1.355,20
119x119 PORCELÁNICO	1	1,42	38,61	1,19	38	53,81	1.277,18
120x120 PORCELÁNICO	1	1,44	34,57	1,20	38	54,72	1.313,66
78x158 PORCELÁNICO	1	1,23	29,77	1,58	40	49,20	1.190,80
80x160 PORCELÁNICO	1	1,28	30,53	1,60	40	51,20	1.221,20
60x60 PORCELÁNICO 15MM	2	0,72	26,25	1,20	32	23,04	840,00
60x60 PORCELÁNICO 20MM	2	0,72	33,00	1,20	32	23,04	1.056,00
90x90 PORCELÁNICO 20MM	1	0,81	37,30	0,90	30	24,30	1.119,00
60x120 PORCELÁNICO 20MM	2	1,44	31,05	2,40	16	23,04	416,80
RODAPIE 8x30	40	0,96	0,40	12,00	36	34,56	576,00
RODAPIE 8x45	28	1,10	0,68	12,60	52	52,00	1.127,00
RODAPIE 8x60	20	0,96	1,15	12,00	49	47,04	1.102,00
RODAPIE 8x80	15	0,96	1,75	12,00	42	40,32	630,00

REVESTIMIENTO WALL TILES / CARRELAGE MURAL / WANDFLIESEN

MEDIDAS	Nº PZAS/CAJA	M²/CAJA	Kg/CAJA NETO	M.L./CAJA	CAJAS/PALLET	M2/PALLET	Kg/PALLET BRUTO
25x40	12	1,20	16,50	4,80	54	64,80	891,00
30x60 RECT. / SIN RECT.	7	1,26	18,64	4,20	40	50,40	745,60
30x90 RECT. / SIN RECT.	5	1,35	18,15	4,50	54	72,90	980,00
31,5x100 RECTIFICADO	5	1,58	20,50	5,00	52	81,90	1.066,00
45x120 RECTIFICADO	4	2,16	29,90	4,80	20	43,20	598,00
45x120 RELIEVE	3	1,62	23,06	3,60	20	32,40	477,00
60x120 RECTIFICADO	3	2,16	31,67	3,60	24	51,84	760,08
60x120 RELIEVE	2	1,44	17,60	2,40	24	34,56	506,64
LISTELO 14,5x60	12	1,044	24,60	11,49	40	41,76	984,00
LISTELO 14,9x60	12	1,00	-	7,20	60	-	1.080,00
LISTELO 5x30	33	-	10,89	9,90	64	32,68	696,96
LISTELO 5,5x45	34	0,84	13,00	15,30	60	55,54	858,00
LISTELO 6,5x20	50	0,65	10,85	10,00	100	65,00	1.085,00
LISTELO 6,5x25	8	-	-	-	128		
LISTELO 7,5x30	55	1,24	19,00	16,50	42	52,08	798,00
LISTELO 10x60	18	1,08	22,90	14,40	40	43,20	576,00
TRIM 7,5x25	50	0,23	11,5	12,50	80	75,20	920,00

CONDICIONES DE EMBALAJE Y EXPEDICIÓN

El producto se suministra en cajas rotuladas, paletizado y protegido el palet con funda de plástico.

PACKAGING & DISPATCH OF GOODS

The tiles are supplied in lettering boxes, on pallets shrink-wrapped in protective plastic.

CONDITIONS D'EMBALLAGE ET D'EXPEDITION

Le produit est livré en cartons étiquetés, palettisés, chaque palette étant protégée par un film plastique rétractable.

VERPACKUNGS- UND VERSANDBEDINGUNGEN

Das Produkt wird in Kartons auf mit Schrumpffolie geschützten Paletten geliefert.

LISTA DE EMBALAJE

PACKAGING SPECIFICATIONS • SPÉCIFICATIONS D'EMBALLAGE • VER-
PACKUNGSDATEN

MOSAICO / MOSAICS / MOSAÏQUES / MOSAIKE

MEDIDAS	Nº PZAS/CAJA	M²/CAJA	Kg/CAJA
26,4x27,4 MUSA EXAGONO	11	0,8	16,50
30x30 MUSA / BRONCE / ROJO	11	1	13
30x30 MUSA BASALTO	11	0,94	13
30x30 MUSA DAMASCO	9	0,81	10,60
30x30 MUSA CARRARA / FERRO /SILVER	11	1	13,00
30x30 MUSA LUNA/ ONIX	11	1	16,50
30x30 MUSA RECTANGULAR/ BRICK	11	1	13,00
30x30 MUSA OCEANO	11	1	17,00
30x30 MUSA TITANIO	11	1	17,50
32,7x32,7 MUSA GOLD	18	1,93	14,00
32,7x32,7 CIRENE	20	2,14	14,00
32,7x32,7 SIGNIA	20	2,14	14,00
32,7x32,7 VELIA	20	2,14	14,00

MOSAICO / MOSAICS / MOSAÏQUES / MOSAIKE

Este producto debido a su fabricación artesanal y al empleo de materiales especiales en su elaboración (piedras naturales, vidrio, metales, resinas, etc.) puede presentar variaciones de calibre, textura, diseño y tono. Estas variaciones dan al producto una personalidad propia y unas características irrepetibles. Por todo ello no se admitirán reclamaciones por estos motivos.

Todas las series de Mosaico Grespania se pueden usar como pavimento y revestimiento, excepto la serie MUSA que debe utilizarse exclusivamente para revestimiento.

La serie MUSA no es apta para su colocación en duchas o zonas húmedas en las que pueda tener un contacto continuo con el agua. Para otros usos rogamos consulte con nuestro departamento comercial.

La serie MUSA no es resistente a los ataques químicos ácidos y alcalinos. Utilizar materiales adhesivos y de rejuntado neutros para la colocación, eliminando los restos antes del fraguado con esponja o trapo y empleando detergentes neutros, sin frotar.

As a result of its craft manufacture and the use of special materials in its production (natural stone, glass, metals, resins, etc.), there may be variations in the gauge, texture, design and shade of this product. These variations give the product its own personality and uniqueness. For this reason, no claims will be accepted on the grounds of these variations.

All the series of Grespania Mosaico can be used on floors and walls, except the MUSA series, which is to be used exclusively as a wall-covering.

The MUSA series is not suitable for showers or other wet rooms where there is direct contact with water. For other uses please contact our sales department.

The MUSA collection is not resistant to acid nor alkaline. Use neutral adhesives and grouting materials when laying always removing the remains prior to cleaning with a sponge or flannel and using neutral detergents without scrubbing.

En raison de sa fabrication artisanale et de l'emploi de matériaux spéciaux pour son élaboration (pierres naturelles, verre, métaux, résines, etc...), ce produit peut présenter des variations de calibre, texture, conception et tonalité.

Ces variations donnent au produit une personnalité propre et des caractéristiques sans égal. C'est pourquoi aucune réclamation ne sera admise sur ces points.

Toutes les séries de Mosaïque Grespania peuvent être employées comme pavement ou revêtement à l'exception de la série MUSA qui ne doit être utilisée que pour le revêtement. La série MUSA ne peut être posée sur les espaces de douche, ou les zones humides dans lesquelles il peut y avoir un contact continu avec l'eau. Pour d'autres usages, nous vous prions de consulter notre service commercial.

La série MUSA ne résiste pas aux attaques chimiques acides ou alcalines. Utiliser une colle et des produits de jointoiement neutres pour la mise en oeuvre, en éliminant les résidus avant leur séchage, à l'aide d'une éponge ou d'un chiffon, et des détergents neutres, sans frotter.

Aufgrund seiner handwerklichen Herstellung und der dabei verwendeten besonderen Materialien (Natursteine, Glas, Metalle, Harze usw.) kann das Produkt Abweichungen hinsichtlich der Maße, der Textur, des Designs und des Farbtönen aufweisen.

Diese Abweichungen verleihen dem Produkt seinen besonderen Charakter und machen es unverwechselbar und einzigartig, daher sind Reklamationen aus diesem Grund ausgeschlossen.

Grundsätzlich können alle Mosaikfliesen-Serien von Grespania als Boden- oder Wandbelag verwendet werden, die Serie MUSA ist allerdings ausschließlich als Wandbelag geeignet.

Serie MUSA ist für Duschen oder Nassbereiche, in denen ständiger Kontakt mit Wasser besteht nicht geeignet. Für andere Anwendungszwecke wenden Sie sich bitte an unsere Verkaufsabteilung.


Die Serie MUSA gegen säuren und alkalischen Chemikalienangriffen nicht wiederstansfähig. Bitte neutrale Kleb- und Verfugungsmaterialien verwenden, Restbestände vor der Reinigung mit einem Schwamm oder Tuch, ohne zu frotieren, mit neutralem Putzmittel entfernen.

PIEZAS ESPECIALES


PODAPIÉ / SKIRTING TILE / PLINTHE / FUSSLEISTE




PELDAÑO PORCELÁNICO ESCUADRA ANGULAR SQUARE-EDGED PORCELAIN CORNER TREAD / MARCHE EN GRÈS CÉRAME ANGULAIRE À ANGLE DROIT / FEINSTEINZEUG-ECKTRITTSTUFE, RECHTWINKLIG



PELDAÑO PORCELÁNICO ESCUADRA SQUARE-EDGED PORCELAIN TREAD / MARCHE EN GRÈS CÉRAME À ANGLE DROIT / FEINSTEINZEUG-TRITTSTUFE, RECHTWINKLIG

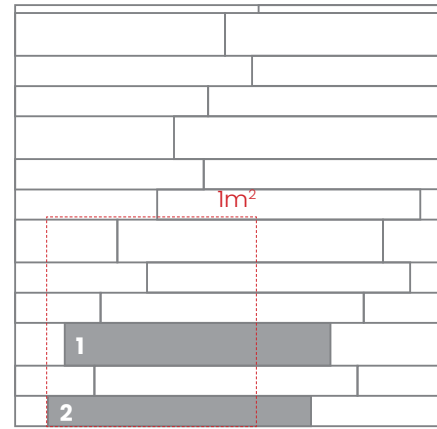


PELDAÑO PORCELÁNICO ROMO HUELLA GROOVED PORCELAIN STEP-TREAD / MARCHE EN GRÈS CÉRAME RAINURÉE ET BOUT ARRONDI / NEZ DE MARCHE EN GRÈS CÉRAME AVEC COURBE TECHNIQUE / FEINSTEINZEUG STUFENFLIESEN MIT RILLE



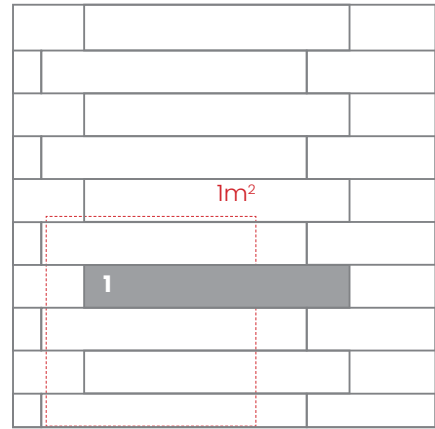
EJEMPLOS DE COLOCACIÓN

TILE LAYOUT PATTERNS • EXEMPLES DE POSE • VERLEGUNGSBEISPIELE



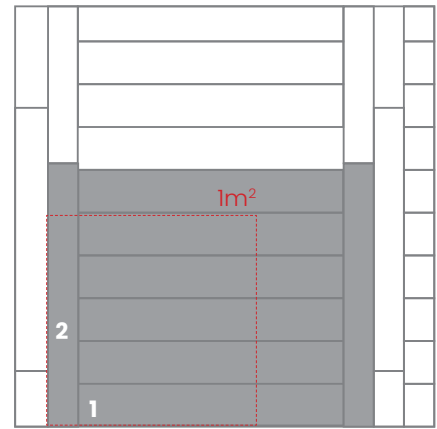
(A)

	(1)	19,5x120	2 pzas.	0,468 m ²	40,20%
	(2)	14,5x120	4 pzas.	0,696 m ²	59,79%
		TOTAL	6 pzas.	1,16 m ²	100%



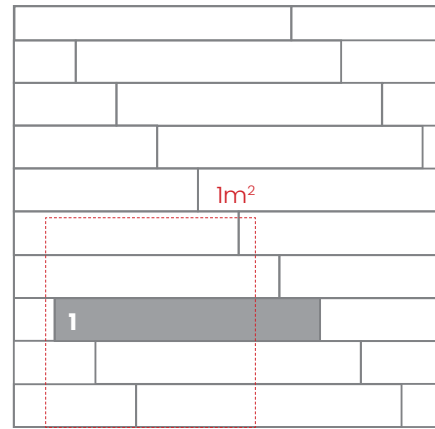
(B)

	(1)	19,5x120	5 pzas.	1,17 m ²	100%
		TOTAL	5 pzas.	1,17 m ²	100%
	(1)	26x160	3 pzas.	1,25 m ²	100%
		TOTAL	3 pzas.	1,25 m ²	100%
	(1)	14,5x120	7 pzas.	1,22 m ²	100%
		TOTAL	7 pzas.	1,22 m ²	100%



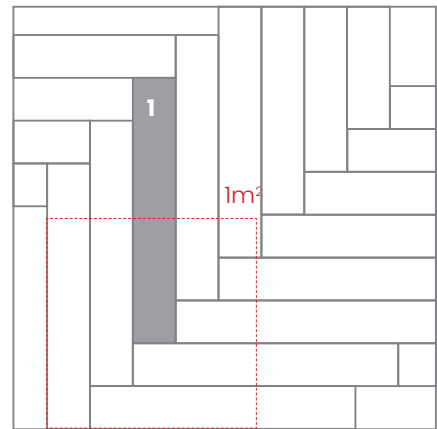
(C)

	(1)	19,5x120	6 pzas.	1,40 m ²	80,14%
	(2)	14,5x120	2 pzas.	0,35 m ²	19,86%
		TOTAL	8 pzas.	1,75 m ²	100%



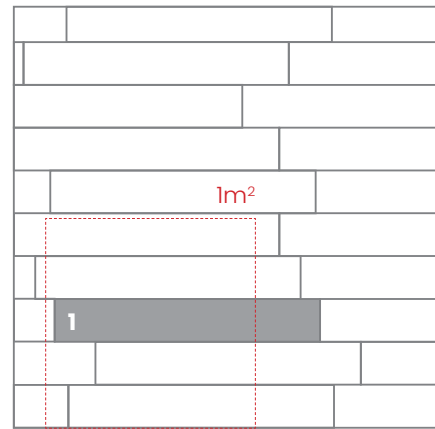
(D)

	(1)	19,5x120	5 pzas.	1,17 m ²	100%
		TOTAL	5 pzas.	1,17 m ²	100%
	(1)	26x160	3 pzas.	1,25 m ²	100%
		TOTAL	3 pzas.	1,25 m ²	100%
	(1)	14,5x120	7 pzas.	1,22 m ²	100%
		TOTAL	7 pzas.	1,22 m ²	100%



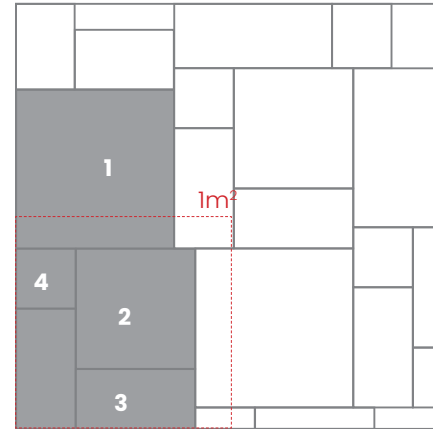
(E)

	(1)	19,5x120	5 pzas.	1,17 m ²	100%
		TOTAL	5 pzas.	1,17 m ²	100%
	(1)	26x160	3 pzas.	1,25 m ²	100%
		TOTAL	3 pzas.	1,25 m ²	100%
	(1)	14,5x120	7 pzas.	1,22 m ²	100%
		TOTAL	7 pzas.	1,22 m ²	100%



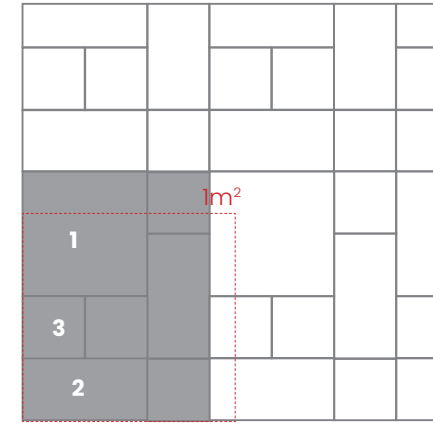
(F)

	(1)	19,5x120	5 pzas.	1,17 m ²	100%
		TOTAL	5 pzas.	1,17 m ²	100%
	(1)	26x160	3 pzas.	1,25 m ²	100%
		TOTAL	3 pzas.	1,25 m ²	100%
	(1)	14,5x120	7 pzas.	1,22 m ²	100%
		TOTAL	7 pzas.	1,22 m ²	100%



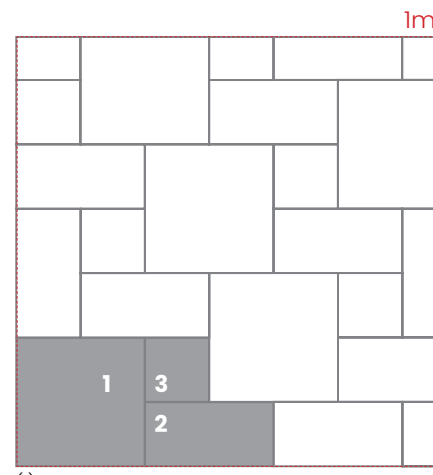
(G)

	(1)	80x80	1 pzas.	0,640 m ²	44,13%
	(2)	60x60	1 pzas.	0,360 m ²	24,83%
	(3)	30x60	2 pzas.	0,360 m ²	24,83%
	(4)	30x30	1 pzas.	0,090 m ²	6,21%
		TOTAL	5 pzas.	1,45 m ²	100%



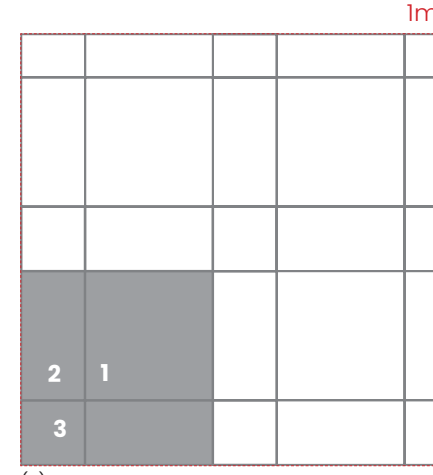
(H)

	(1)	60x60	1 pzas.	0,360 m ²	33,33%
	(2)	30x60	2 pzas.	0,360 m ²	33,33%
	(3)	30x30	4 pzas.	0,360 m ²	33,33%
		TOTAL	7 pzas.	1,080 m ²	100%



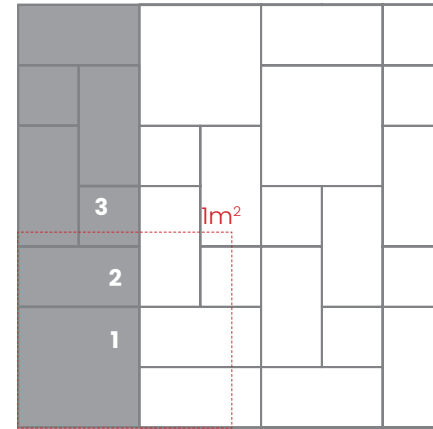
(I)

	(1)	30x30	7 pzas.	0,630 m ²	57,14%
	(2)	15x30	7 pzas.	0,315 m ²	28,57%
	(3)	15x15	7 pzas.	0,157 m ²	14,29%
		TOTAL	21 pzas.	1,102 m ²	100%



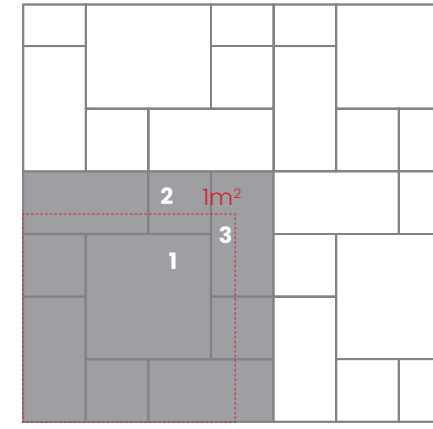
(J)

	(1)	30x30	5 pzas.	0,450 m ²	44,44%
	(2)	15x30	10 pzas.	0,450 m ²	44,44%
	(3)	15x15	5 pzas.	0,1125 m ²	11,12%
		TOTAL	20 pzas.	1,0125 m ²	100%



(K)

	(1)	60x60	1 pzas.	0,360 m ²	28,57%
	(2)	30x60	4 pzas.	0,720 m ²	57,14%
	(3)	30x30	2 pzas.	0,180 m ²	14,28%
		TOTAL	7 pzas.	1,260 m ²	100%

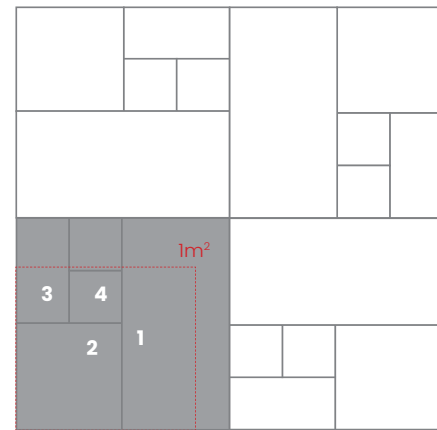


(L)

	(1)	60x60	1 pzas.	0,360 m ²	25,00%
	(2)	30x60	4 pzas.	0,720 m ²	50,00%
	(3)	30x30	4 pzas.	0,360 m ²	25,00%
		TOTAL	9 pzas.	1,440 m ²	100%

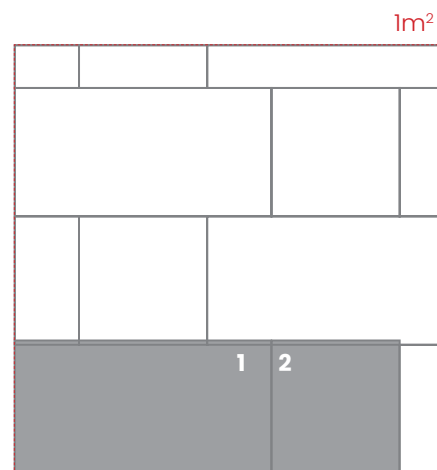
EJEMPLOS DE COLOCACIÓN

TILE LAYOUT PATTERNS • EXEMPLES DE POSE • VERLEGUNGSBEISPIELE



(J)

	(1) 60x120	1 pzas.	0,72 m ²	50,00%
	(2) 60x60	1 pzas.	0,36 m ²	16,66%
	(3) 30x60	1 pzas.	0,18 m ²	8,33%
	(4) 30x30	2 pzas.	0,18 m ²	8,33%
TOTAL		5 pzas.	1,44 m ²	100%



(J)

	(1) 30x60	4 pzas.	0,720 m ²	66,66%
	(2) 30x30	4 pzas.	0,360 m ²	33,33%
TOTAL		8 pzas.	1,080 m ²	100%

PRODUCTOS DESTONIFICADOS

En la fabricación de estos productos tratamos de obtener piezas diferentes, tanto en tonalidad como en aspecto, con el fin de hacer una instalación del producto con un aspecto natural.

Para su instalación recomendamos:

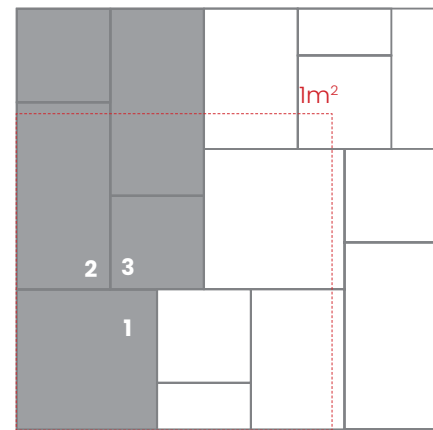
- Colocar simplemente piezas de 3 ó 4 cajas diferentes, con el fin de mezclar bien los distintos aspectos.
- Instalar el producto con una junta de separación no menor a 3 mm.

PRODUCTEN MET TINTEN VARIATIE

Bij het vervaardigen van deze producten proberen wij onderling verschillende tegels te verkrijgen, zowel qua tinten als in het uiterlijk, dit met het doel dat het product na gelegd te zijn een natuurlijk uiterlijk heeft.

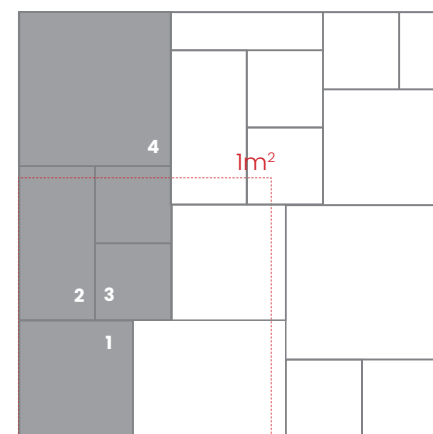
Voor het leggen hiervan wordt aanbevolen

- Simpleweg de tegels uit 3 of 4 verschillende dozen te tegen, dit om de verschillende uiterlijken goed te mengen.
- Het product te leggen met een scheidingsvoeg van niet minder dan 3 mm.



(R)

	(1) 45x45	1 pzas.	0,2025 m ²	27,27%
	(2) 30x60	2 pzas.	0,360 m ²	48,48%
	(3) 30x30	2 pzas.	0,180 m ²	24,24%
TOTAL		5 pzas.	0,7425 m ²	100%



(W)

	(1) 45x45	1 pzas.	0,2025 m ²	21,96%
	(2) 30x60	1 pzas.	0,180 m ²	19,51%
	(3) 30x30	2 pzas.	0,180 m ²	19,51%
	(4) 60x60	1 pzas.	0,360 m ²	39,02%
TOTAL		5 pzas.	0,9225 m ²	100%

SHADE VARIATION SERIES

When these products are manufactured the aim is to try and achieve varying in shade and appearance from one piece to the next so that when they are laid, the end result is a natural-looking tiled surface.

To lay these tiles:

- Alternate tiles from 3 or 4 different boxes so as to combine tiles of differing appearances.
- Lay them with a tile joint no less than 3mm wide.

PRODUITS A TONALITES VARIABLES

Dans le cadre de la fabrication de ces produits, nous veillons à obtenir des pièces différentes tant par leurs tons que par leur aspect, pour qu'à la mise en oeuvre, le carrelage ait une touche naturelle.

Nos recommandations pour leur pose sont les suivantes:

- Poser simplement des pièces de 3 ou 4 cartons différents afin de bien mélanger les différents aspects.
- Poser le produit avec un joint de 3 mm au minimum.

SIMBOLOGÍA

SYMBOLS • SYMBOLES • SYMBOLE

	porcelánico técnico todo masa through-body porcelain tiles Grès cérame technique pleine masse durchgefärbtes Feinsteinzeug		relieve relief Reliefs Relieffliesen
	pasta coloreada coloured-body Pâte colorée gefärbter Scherben		liso smooth Lisse glatt
	antideslizante anti-slip Antidérapant rutschhemmend		espesor thickness Épaisseur Dicke
	brillo glossy Brillant glänzend		destonificado alto Variety of shade: high Niveau de variation de tons : élevé Grad unterschiedlicher Farbnuancen: hoch
	mate matt Mat matt		destonificado medio shade variation: medium Niveau de variation de tons : moyen Grad unterschiedlicher Farbnuancen: mittel
	mate-brillo matt-glossy Mat-Brillant matt-glänzend		destonificado suave shade variation: low Niveau de variation de tons : faible Grad unterschiedlicher Farbnuancen: gering
	rectificado rectified Rectifié kalibriert		junta mínima recomendada minimum width of tile joint Largeur minimum de joint recommandée empfohlene Fugenmindestbreite
	no rectificado non-rectified Non rectifié nicht kalibriert		A B C R C NORMA DIN 51097 NORMA BS-EN 16165 ANEXO B UNE-EN 41901/2017 EX
	recomendable no colocar trabado a mitad de pieza not to be laid with staggered tile joints Ne pas poser avec des joints décalés nicht mit versetzten Fugen verlegen		CARVED TECHNOLOGY Efecto sincronizado de bajo relieve Synchronised bas-relief effect Effet synchronisé en bas-relief synchronisierter Relief-Effekt
	mallado mesh-mounted Pièces sur filet auf Netz		3D TECHNOLOGY Efecto sincronizado pulido mate synchronised matt polish effect effet synchronisé poli mat Synchronisierter Mattglanz-Effekt
			series que ofrecen la solución completa para un espacio. Series that offer the complete solution for a space Séries qui offrent une solution complète pour un espace

SIMBOLOGÍA

SYMBOLS • SYMBOLES • SYMBOLE



A-A*

Absorción de agua (ISO 10545-3)

Se utiliza el método de ebullición, en el que se sumerge la baldosa. El coeficiente de absorción de agua se calcula como el cociente entre la diferencia de la masa húmeda y seca, y la masa seca.

Water absorption (ISO 10545-3)

This test is based on the boiling method, immersing the tile in water. The water absorption rate is calculated by taking the difference between the weight of the tile when wet and dry and dividing this by the weight of the tile when dry.

Absorption d'eau (ISO 10545-3)

La méthode consiste à submerger le carreau céramique dans de l'eau bouillante. Le coefficient d'absorption d'eau est calculé en divisant la différence entre la masse humide et la masse sèche par la masse sèche.

Wasseraufnahme (ISO 10545-3)

Prüfverfahren mit kochendem Wasser, in das die Fliese eingetaucht wird. Der Wasseraufnahmekoeffizient wird aus der Differenz zwischen dem Gewicht im feuchten und dem im trocknen Zustand, dividiert durch das Gewicht im trocknen Zustand errechnet.



R-F*

Resistencia a la flexión (ISO 10545-4)

Se aplica una fuerza a una velocidad determinada en el centro de la misma, estando el punto de aplicación en contacto con la superficie de la cara vista de la baldosa.

Breaking strength (ISO 10545-4)

A force is applied to the centre of the tile at a specific speed, the point of application being in contact with the top surface of the tile.

Résistance à la flexion (ISO 10545-4)

Une force est appliquée à une vitesse déterminée au centre du carreau, le point d'application étant en contact avec la surface de la face visible de celui-ci.

Biegefestigkeit (ISO 10545-4)

Prüfverfahren, bei dem eine Kraft mit einer bestimmten Geschwindigkeit auf die Fliesenmitte auftrifft, wobei der Aufschlagpunkt mit der Fläche der Fliesenoberseite in Berührung ist.



R-CH-T*

Resistencia al choque témico (ISO 10545-9)

Se somete a la baldosa entera a diez ciclos de variación de temperatura entre + 15°C y +145°C.

Resistance to thermal shock (ISO 10545-9)

The whole tile is subjected to ten thermal shock cycles with a temperature variation of between + 15°C and +145°C.

Résistance au choc thermique (ISO 10545-9)

Le carreau entier est soumis à dix cycles de variation de température entre + 15 °C et +145 °C.

Beständigkeit gegen Temperaturschwankungen (ISO 10545-9)

Prüfverfahren, bei dem die gesamte Fliese in zehn Zyklen Temperaturschwankungen zwischen + 15°C und +145°C ausgesetzt wird.



R-C*

Resistencia al cuarteo (ISO 10545-11)

Se determina la resistencia a la formación de fisuras sometiendo baldosas enteras al vapor, a alta presión en un autoclave, y examinandolas con la aplicación de un tinte.

Crazing resistance (ISO 10545-11)

Resistance to the formation of fine cracks is determined by subjecting the whole tile to high-pressure steam in an autoclave, and then examining it after applying a colouring substance.

Résistance au tressaillage (ISO 10545-11)

La résistance à la formation de fissures est déterminée en soumettant les carreaux entiers à de la vapeur à haute pression en autoclave, puis en examinant ces derniers après leur avoir appliqué une teinture.

Beständigkeit gegen Haarrisse (ISO 10545-11)

Prüfverfahren, bei dem die Beständigkeit gegen das Auftreten von Haarrissen bestimmt wird, indem die ganze Fliese in einem Autoklav unter hohem Druck stehendem Dampf ausgesetzt und anschließend unter Anwendung eines Farbstoffs untersucht wird.



M*

Resistencia a las manchas (ISO 10545-14)

Se mantiene la cara vista en contacto con diversas soluciones de ensayo, limpiando sus superficies con métodos de limpieza definidos, y examinandolas para detectar cambios irreversibles de aspecto. Se clasifican del 1 (mancha persistente) al 5 (mancha eliminada).

Resistance to staining (ISO 10545-14)

A number of different staining agents are kept in contact with the surfaces of the test tiles. The tiles are then cleaned, using stipulated cleaning methods, and examined in search of irreversible visual alterations. The classifications range from 1 (persistent stain) to 5 (removed stain).

Résistance aux taches (ISO 10545-14)

La face visible des carreaux est maintenue en contact avec diverses solutions d'essais, puis est nettoyée en appliquant des méthodes de nettoyage définies, pour ensuite être examinée afin de détecter des changements d'aspect irréversibles. Les résultats se classent de 1 (tache persistante) à 5 (tache éliminée).

Fleckenbeständigkeit (ISO 10545-14)

Prüfverfahren, bei dem die Fliesenoberseite mit verschiedenen Testmitteln in Kontakt kommt und die Fläche mit bestimmten Reinigungsmitteln geputzt wird. Anschließend wird sie auf bleibende Änderungen im Aussehen untersucht. Die Einstufung geht von 1 (nachhaltiger Fleck) bis 5 (eliminiertes Fleck).



R-HE*

Resistencia a la helada (ISO 10545-12)

Después de empaparlas con agua, se someten las baldosas a ciclos entre +5°C y -5°C. Todos los lados de las baldosas son expuestos a la congelación durante un mínimo de 100 ciclos de congelación – deshielo.

Frost resistance (ISO 10545-12)

After impregnating the tile with water, it is subjected to freeze/thaw cycles ranging from +5°C to -5°C. All the different surfaces of the tile are exposed to frost for a minimum of 100 freeze/thaw cycles.

Résistance au gel (ISO 10545-12)

Après avoir été imprégnés d'eau, les carreaux sont soumis à des cycles de changements de température entre +5 °C et -5 °C. Tous les côtés des carreaux sont exposés au gel pendant un minimum de 100 cycles de gel / dégel.

Frostbeständigkeit (ISO 10545-12)

Prüfverfahren, bei dem die Fliesen nass gemacht und Zyklen zwischen +5°C und -5°C unterworfen werden. Alle Seiten der Fliese werden dem Gefrierprozess in mindestens 100 Gefrier- und Auftauzyklen unterzogen.



A*

Acidos

Acids

Acidi

B*

Bases

Bases

Basen



A-L*

Agentes limpieza

Cleaning agents

Produits de nettoyage

Reinigungsmittel

A-P*

Aditivos piscina

Pool additives

Additifs pour piscines

Schwimmbadzusätze

Resistencia química (ISO 10545-13)

Se someten las baldosas a la acción de soluciones de ensayo, y valoración visual del ataque tras un período de tiempo definido. Para productos de limpieza domestica y piscinas las clases son GA, GB y GC (baldosas esmaltadas) ó UA, UB y UC (sin esmaltar). Para ácidos y bases débiles: GLA, GLB y GLC (esmaltadas) ó ULA, ULB y ULC (sin esmaltar). Y para ácidos y bases en concentración fuerte: GHA, GHB y GHC ó UHA, UHB y UHC.

Se clasifican de A (sin efecto visible) a C (con efectos visibles).

Chemical resistance (ISO 10545-13)

Tiles are subjected to the action of test solutions and then visually inspected after a stipulated time period. In the case of cleaning products for domestic use or swimming pools, the corresponding classes are GA, GB and GC (glazed tiles) or UA, UB and UC (unglazed tiles); for weak acids and alkalis, the classes are GLA, GLB and GLC (glazed tiles) or ULA, ULB and ULC (unglazed tiles); and for strong concentrations of acids and alkalis, GHA, GHB and GHC or UHA, UHB and UHC.

The classifications range from A (no visible effect) to C (visible effects).

Résistance chimique (ISO 10545-13)

Les carreaux sont soumis à l'action de solutions d'essai, puis, après une période de temps définie, l'agression est évaluée visuellement. Pour les produits de nettoyage ménagers et les additifs de piscines, les classes sont les suivantes: GA, GB et GC (carreaux émaillés) ou UA, UB et UC (carreaux non émaillés). Pour les acides et les bases faibles: GLA, GLB et GLC (carreaux émaillés) ou ULA, ULB et ULC (carreaux non émaillés). Et enfin pour les acides et les bases à fortes concentrations: GHA, GHB et GHC ou UHA, UHB et UHC.

Le classement s'étend de A (sans effets visibles) à C (effets visibles).

Chemische Beständigkeit (ISO 10545-13)

Prüfverfahren, bei dem die Fliesen für einen bestimmten Zeitraum der Aktion von Testlösungen ausgesetzt werden, anschließend erfolgt eine Sichtprüfung der Auswirkungen. Für Haushaltsreiniger und Schwimmbadzusätze gibt es die Klassen GA, GB und GC (glasierte Fliesen) oder UA, UB und UC (unglasiert). Für schwache Säuren und Basen: GLA, GLB und GLC (glasierte Fliesen) oder ULA, ULB und ULC (unglasiert). Für Säuren und Basen in hoher Konzentration: GHA, GHB und GHC oder UHA, UHB und UHC.

Die Fliesen werden in die Klassen A (ohne sichtbare Einflüsse) bis C (mit sichtbaren Einflüssen) eingestuft.



R*

RESISTENCIA AL DESLIZAMIENTO (BS-EN 16165 Anexo A, BS-EN 16165 Anexo B, BS-EN 16165 Anexo C y ANSI-A326.3, dcof) ensayos normalizados que engloban los métodos detallados a continuación:

- BS-EN 16165 Anexo A (Ensayo de rampa con pie descalzado): Mide las propiedades antiderrapantes para zonas en las cuales se camina descalzo. El ensayo se realiza mediante un dispositivo, en el que la persona que realiza el ensayo camina sobre un plano inclinado de pendiente variable. La superficie esta revestida con las baldosas a ensayar, las cuales están impregnadas con una solución jabonosa. El ángulo del plano inclinado que todavía permite estar a la persona de pie con seguridad (sin deslizamiento) es la medida del ensayo. Según el valor de este ángulo, le corresponderá un valor de Clase A (mayor o igual a 12º), Clase B (mayor o igual a 18º) o Clase C (mayor o igual a 24º).
- BS-EN 16165 Anexo B (Ensayo de rampa con pie calzado): Se determina el ángulo crítico de deslizamiento, mediante el pavimentado de una rampa inclinable, en la que camina una persona con calzado estándar e impregnado con aceite, mientras se va incrementando la inclinación de la plataforma. Así pues, el ángulo crítico de deslizamiento será la inclinación máxima alcanzada sin pérdida de tracción y que corresponderá, por tanto, a un valor de R (resistencia al deslizamiento) que abarca una escala de R9 a R13, dependiendo del ángulo crítico obtenido. A mayor valor de R (mayor ángulo crítico), mayor resistencia al deslizamiento.
- BS-EN 16165 Anexo C (método del péndulo PTV): El ensayo utiliza dos deslizadores (uno de goma dura y otro de goma blanda) y dos condiciones de ensayo (seco y húmedo). El deslizador de goma dura (4S) evalúa el comportamiento antideslizante para peatones calzados, mientras que el deslizador de goma blanda (TRL) lo hace para peatones descalzos. En función de la resistencia al deslizamiento que ofrezca la goma (zapata) sobre la superficie, se obtiene un valor (ángulo alcanzado) que se clasifica como:
 - PTV 0-24: riesgo alto de caídas
 - PTV 25-35: riesgo medio de caídas
 - PTV 36+: riesgo bajo de caídas.
- UNE 41901:2017 Superficies para tránsito peatonal. Determinación de la resistencia al deslizamiento por el método del péndulo de fricción, en condiciones húmedas.
- ANSI-A326.3, DCOF: Método para determinar el coeficiente dinámico de fricción (DCOF) de los materiales asegurando su resistencia al deslizamiento. A menos que se especifique lo contrario, las baldosas adecuadas para espacios interiores nivelados que se espera que sean pisadas cuando estén mojadas tendrán un DCOF húmedo de 0,42 o mayor. Sin embargo, las baldosas con una DCOF de 0,42 o superior no son necesariamente adecuadas para todos los proyectos. La selección de baldosas apropiadas dependerá de las condiciones específicas del proyecto, considerando a modo de ejemplo, pero no como limitación, el tipo de uso, el tráfico, las expectativas de contaminantes, el mantenimiento previsto, el desgaste previsto y las directrices y recomendaciones de los fabricantes.

Slip resistance (BS-EN 16165 Annex A, BS-EN 16165 Annex B, BS-EN 16165 Annex C and ANSI-A326.3, DCOF) standardized tests covering the methods detailed below:

- BS-EN 16165 Annex A (Barefoot ramp test): Measures the anti-slip properties for areas in which people walk barefoot. The test is performed using a device in which the test person walks on a ramp with a variable angle of inclination. The surface is covered with the tiles to be tested, which are coated with a soapy solution. The test measures the angle of the ramp at which the test person can safely stand (without slipping). Depending on the value of this angle, it will correspond to a value of Class A (greater than or equal to 12°), Class B (greater than or equal to 18°) or Class C (greater than or equal to 24°).
- BS-EN 16165 Annex B (Shod ramp test): The critical angle of slip is determined by fixing the flooring material onto a ramp. A person wearing standardized footwear walks on the ramp, which is coated with oil, while the angle of inclination of the ramp is increased. Thus, the critical angle of slip is the maximum angle of inclination reached without loss of traction. This angle is classified as an R value (slip resistance) on a scale from R9 to R13. The higher the R value (the greater the angle of slip), the greater the slip resistance.
- BS-EN 16165 Annex C (PTV pendulum method): The test uses two sliders (one hard rubber and one soft rubber) and two test conditions (dry and wet). The hard rubber slider (4S) is used to evaluate anti-slip performance for shod pedestrians, while the soft rubber slider (TRL) is used for barefoot pedestrians. Depending on the slip resistance provided by the rubber (shoe) on the surface, a value is determined (angle reached) which is classified as follows:
 - PTV 0-24: high risk of slips
 - PTV 25-35: moderate risk of slips
 - PTV 36+: low risk of slips
- UNE 41901:2017 Surfaces for pedestrian traffic. Determination of slip resistance by the friction pendulum method, in wet conditions.
- ANSI-A326.3, DCOF: Method to determine the dynamic coefficient of friction (DCOF) of materials ensuring their slip resistance. Unless otherwise specified, floor tiles suitable for level interior spaces expected to be walked on when wet shall have a wet DCOF value of 0.42 or higher. However, floor tiles with a DCOF value of 0.42 or higher are not necessarily suitable for all projects. The selection of appropriate tiles will depend on the specific conditions of the project. Factors to take into account include, by way of example but not in limitation, type of use, traffic, expected contaminants, expected maintenance, expected wear, and manufacturers' guidelines and recommendations.

Slip resistance (BS-EN 16165 Annex A, BS-EN 16165 Annex B, BS-EN 16165 Annex C and ANSI-A326.3, DCOF) standardized tests covering the methods detailed below:

- BS-EN 16165 Annex A (Barefoot ramp test): Measures the anti-slip properties for areas in which people walk barefoot. The test is performed using a device in which the test person walks on a ramp with a variable angle of inclination. The surface is covered with the tiles to be tested, which are coated with a soapy solution. The test measures the angle of the ramp at which the test person can safely stand (without slipping). Depending on the value of this angle, it will correspond to a value of Class A (greater than or equal to 12°), Class B (greater than or equal to 18°) or Class C (greater than or equal to 24°).
- BS-EN 16165 Annex B (Shod ramp test): The critical angle of slip is determined by fixing the flooring material onto a ramp. A person wearing standardized footwear walks on the ramp, which is coated with oil, while the angle of inclination of the ramp is increased. Thus, the critical angle of slip is the maximum angle of inclination reached without loss of traction. This angle is classified as an R value (slip resistance) on a scale from R9 to R13. The higher the R value (the greater the angle of slip), the greater the slip resistance.
- BS-EN 16165 Annex C (PTV pendulum method): The test uses two sliders (one hard rubber and one soft rubber) and two test conditions (dry and wet). The hard rubber slider (4S) is used to evaluate anti-slip performance for shod pedestrians, while the soft rubber slider (TRL) is used for barefoot pedestrians. Depending on the slip resistance provided by the rubber (shoe) on the surface, a value is determined (angle reached) which is classified as follows:
 - PTV 0-24: high risk of slips
 - PTV 25-35: moderate risk of slips
 - PTV 36+: low risk of slips
- UNE 41901:2017 Surfaces destinées à la circulation piétonnière. Mesure de la résistance au glissement selon la méthode du pendule de frottement, dans des conditions humides.

- ANSI-A326.3, DCOF: Method to determine the dynamic coefficient of friction (DCOF) of materials ensuring their slip resistance.

Unless otherwise specified, floor tiles suitable for level interior spaces expected to be walked on when wet shall have a wet DCOF value of 0.42 or higher. However, floor tiles with a DCOF value of 0.42 or higher are not necessarily suitable for all projects. The selection of appropriate tiles will depend on the specific conditions of the project. Factors to take into account include, by way of example but not in limitation, type of use, traffic, expected contaminants, expected maintenance, expected wear, and manufacturers' guidelines and recommendations.

Rutschhemmung (BS-EN 16165 Anhang A, BS-EN 16165 Anhang B, BS-EN 16165 Anhang C und ANSI-A326.3, DCOF) standardisierte Tests nach den unten aufgeführten Verfahren:

- BS-EN 16165 Anhang A (Rampentest barfuß): Misst die Rutschhemmung für Bereiche, in denen barfuß gelaufen wird. Der Test wird anhand einer Vorrichtung ausgeführt, auf der die entsprechende Testperson auf einer schiefen Ebene mit variablem Gefälle läuft. Die Oberfläche ist mit den zu prüfenden Fliesen belegt, die mit einer Seifenlösung imprägniert sind. Der Winkel der schiefen Ebene, auf der die Person noch sicher stehen kann (ohne auszurutschen), ist das Prüfmaß. Je nach Winkelwert entspricht dies der Klasse A (größer oder gleich 12°), Klasse B (größer oder gleich 18°) oder Klasse C (größer oder gleich 24°).
- BS-EN 16165 Anhang B (Rampentest barfuß): Es wird der kritische Rutschwinkel an einer geneigten Rampe bestimmt, auf der eine Person mit gewöhnlichen, ölprägnierten Schuhen läuft, während die Neigung der Plattform erhöht wird. So ist der kritische Rutschwinkel die maximale Neigung, die erreicht werden kann, ohne die Haftung zu verlieren und entspricht deshalb einem R-Wert (Rutschhemmung), der eine Skala von R9 bis R13, je nach kritischem Winkel, umfasst. Je höher der R-Wert (höherer kritischer Winkel) desto höher ist die Rutschhemmung.
- BS-EN 16165 Anhang C (Pendelverfahren PTV): Der Test verwendet zwei Gleiter (einen aus Hartgummi und einen weiteren aus Weichgummi) und zwei Testbedingungen (trocken und feucht). Der Hartgummi-Gleiter (4S) bewertet das Rutschhemmungsverhalten für Fußgänger mit Schuhen, während es der Weichgummi-Gleiter (TRL) für barfußige Fußgänger bewertet. Abhängig von der Rutschhemmung, die der Gummi (Schuh) auf der Oberfläche bietet, erhält man einen Wert (erreichter Winkel) mit folgender Einteilung:

- PTV 0-24: Hohes Sturzrisiko
- PTV 25-35: Mittleres Sturzrisiko
- PTV 36+: Geringes Sturzrisiko

- UNE 41901:2017 Oberflächen für den Fußgängerverkehr. Bestimmung der Rutschhemmung anhand des Reibungs-Pendelverfahrens unter nassen Bedingungen.

- ANSI-A326.3, DCOF: Verfahren für die Bestimmung des dynamischen Reibungskoeffizienten (DCOF) des Materials unter Sicherstellung seiner Rutschfestigkeit.

Sofern nicht anders angegeben, müssen Fliesen in ebenerdigen Innenräumen, bei denen zu erwarten ist, dass sie auch im nassen Zustand genutzt werden, einen DCOF-Wert für die Feuchtigkeit von 0,42 oder höher aufweisen. Fliesen mit einem DCOF von 0,42 oder höher sind jedoch nicht notwendigerweise für alle Projekte geeignet. Die Auswahl der geeigneten Fliesen ist abhängig von den spezifischen Projektbedingungen, unter Berücksichtigung, als Beispiel nicht als Einschränkung, des Nutzungstyps, der Nutzungshäufigkeit, der zu erwartenden Verschmutzung, der zu erwartenden Instandhaltung, dem zu erwartenden Verschleiß und den Richtlinien und Empfehlungen des Herstellers.



PEI*

Resistencia a la abrasión (ISO 10545-7)

Se somete la baldosa esmaltada a una rotación de una carga abrasiva sobre su superficie, y luego se valora el desgaste por comparación visual de las ensayadas con las no ensayadas. La clasificación es de V (defecto visible a más de 12.000 rev) a 0 (visible a más de 100 rev)

Resistencia a la abrasión profunda (ISO 10545-6)

Se determina, para baldosas no esmaltadas, la pérdida en mm3 de material eliminado de la baldosa al hacer incidir tangencialmente a la misma, un disco rotativo al que se le alimenta con material abrasivo.

Resistance to abrasion (ISO 10545-7)

The surface of the glazed tile is subjected to a rotating abrasive load. Wear and tear is then assessed visually by comparing the test tiles with tiles from a control group. The classifications range from V (visible defect at over 12,000 rev) to 0 (visible defect at over 100 rev).

Resistance to deep abrasion (ISO 10545-6)

In the case of unglazed tiles, the amount of wear and tear in mm3 is determined when a rotating disc fed with abrasive material is applied tangentially to the tile surface.

Résistance à l'abrasion (ISO 10545-7)

La surface du carreau émaillé est soumise à la rotation d'une charge abrasive, puis l'usure est évaluée par comparaison visuelle des pièces testées avec d'autres non soumises à l'essai. Le classement s'étend de V (défaut visible à plus de 12.000 tours) à 0 (visible a plus de 100 tours).

Résistance à l'abrasion profonde (ISO 10545-6)

On détermine, pour les carreaux non émaillés, la perte en mm3 de matériau éliminé du carreau par l'effet sur celui-ci d'un disque rotatif tangentiel alimenté avec une matière abrasive.

Abriebfestigkeit (ISO 10545-7)

Prüfverfahren, bei dem auf der Oberfläche der glasierten Fliese eine scheuernde Last gedreht und anschließend mit Sichtvergleich der Abrieb der Unterschied zwischen den geprüften und nicht geprüften Fliesen festgestellt wird. Die Einstufung geht von V (sichtbare Auswirkung nach mehr als 12.000 Umdrehungen) bis 0 (sichtbar nach mehr als 100 Umdrehungen).

Beständigkeit gegen Tiefenabrieb (ISO 10545-6)

Prüfverfahren, bei dem für unglasierte Fliesen der Verlust in mm3 an abgetragenem Fliesenmaterial festgestellt wird, indem tangential eine Schleifscheibe auf der Fläche angelegt wird, die mit scheuerndem Material gespeist wird.



Reacción al fuego (UNE-EN 13501-1)

Clasificación europea de reacción al fuego de los materiales según el RD 312/2005 y la norma UNE-EN 13501-1:2002 euroclases.

Reaction to fire (UNE-EN 13501-1)

European classification on reaction to fire of materials as per RD 312/2005 and euro standards UNE EN 13501-1:2002.

Reaction au feu (UNE-EN 13501-1)

Classification européenne de reaction au feu des matériaux selon le decret RD 312/2005 et la norme UNE EN 13501-1:2002 euro classe.

Brandverhalten (UNE-EN 13501-1)

Europäische Klassifizierung von Materialien laut RD 312/2005 und norm UNE EN 13501-1:2002 euroklassen.



Resistencia al impacto

Se somete a la baldosa, en el centro de la misma, al impacto, desde una altura dada, de una bola de acero de 19 +/- 0,05 mm de diámetro, midiéndose la altura del rebote.

Impact resistance

The tile is subjected to an impact in the centre, from a specified height, of a steel ball of 19 +/- 0.05 mm diameter, and the height of the bounce is measured.

Résistance à l'impact

On soumet un carreau, en son centre, à l'impact, à partir d'une hauteur donnée, d'une boule d'acier de +/- 0.05mm de diamètre, et on détermine la hauteur du rebond

Schlagfestigkeit

Auf die mitte der platte wird aus einer vorgegebenen höhe eine stahlkugel mit einem durchmesser von 19 +/- 0,05 mm geworfen und die höhe des hochspringens gemessen.

A

ÁBACO CALACATA	313
ABADÍA	043
AIR	280
AIR 60	280
ALBORAN	311
ALPES	T 025
ALDEIA	047
ALHOA	N 231
ALLOY	293, 305
ALQUERÍA	N 121, 193
ALSACIA	293
ALUMINIO 100	293, 344
ANDINA	161
ÁNFORA	329
ÁNIMA	N 231
ANNAPURNA	T 029
ANNAPURNA 20MM	T 029
ANTÁRTIDA	344
ASTUN	293
ARACRUZ	047
AREZZO	333
ARGILLA	329
ARLES	051
ARLES 20MM	051
ARTIC	055
ATELIER	285
ATELIER 60	287
ATENEA	123
ATREZO	246
AVENTINO	097

B

BAHAMAS	344
BAHÍA	047
BÁLTICO 100	311
BÁLTICO 60	310
BAQUEIRA 100	325
BARENTS 100	311
BARENTS 60	310
BASSA	N 265
BAVIERA	251
BEVERLY	N 149
BERET 100	325
BERGEN	N 137, 206
BIERZO	059
BOQUERÍA	212
BOREAL	293
BORGO	161
BOHÈME	194
BOLSHOI	195
BOUQUET 100	341
BRENTA	169

BRIARE	177
BROOKLYN	N 208
BRUSELAS	N 257
BURÓ	225

C

CABERNET	059
CABINET	227
CALACATA	060
CALACATA GOLD	062
CALEDONIA	N 141
CALETA	N 265
CALM	259
CELOSÍA CALACATA	313
CALVIÁ	291
CANADA	345
CANOVA	099
CANYON	173
CAPITEL 100	319
CAPITOLIO	067
CASTLE	N 149
CARPET	173
CARTUJA	209
CATANIA	N 109
CHARLEROI	259
CHER 100	309
CHER 60	308
CEILAN	105
CELIO	067
CELTA	051
CERLER	293
CHAMONIX	293
CHELSEA	255
CIMA	T 025
CIRCLE	341
CIRENE	350
COMO	347
CONDAL	196
COOK	081
COPENHAGUE	N 233
COREA	343
CORINTO	070
CRONOS	123
CUARZO RENO	074
CUÉLLAR	N 145

D

DANBY CALACATA	313
DIANA	259
DELTA	297
DICE	341
DISTRITO	079
DISTRITO REVESTIMIENTO	255
DOLMEN	127

DONATELLO	301
DORSET	237
DRESS	N 231

E

EFESO 100 ESTUARIO	319
EGEO 100	311
EGEO 60	310
EROS	123
ESCENA	249
ESTOCOLMO	N 233

F

FANGO	213
FERRARA	061
FERRERIAS 90	N 270
FEZ	093
FIDIAS	319
FIJI 100	297
FIJI 60	296
FINLANDIA	345
FIORDO	055
FLANDES	257, 283
FLORIDA	113
FORMIGAL 100	325
FÓSIL	081
FÓSIL 100	297
FÓSIL 60	296
FRESCO	085
FRESCO 100	301

G

GALDANA	N 271
GALLERY	N 231
GALVANIC 100	305
GALVANIC 60	305
GAMPI	283
GANTE	257
GARDEN	255
GERAIS	N 103
GLACIAR 90	343
GRÀCIA	214
GRAO	198
GRAZE	259
GUINEA	N 261

H

HARO 100	305
HARO 60	305
HEMET	N 277
HEXAGON	341
HEXAGONAL	313
HOLBORN	255
HOME	153

HOPEN	311
HYBRID CHOCOLTE	037

I

IBIZA	N 265
IDAHO	075
IKEBANA	251,257
IMPERIUM BLUE ROMA	090
IMPERIUM CALACATA BLACK	092
IMPERIUM CANELA ROMA	096
IMPERIUM ESTUARIO EXTRA	098
IMPERIUM LUMIX	N 102
IMPERIUM TAJ MAHAL	105
IMPERIUM WHITE BALANCE	N 108
INDIANA	113
INDIRA	259
ISLANDIA	N 233
ÍTACA	243, 245
ITZA	185

J

JADE 100 CUARZO RENO	317
JADE 60 CUARZO RENO	317
JÓNICO 60 ESTUARIO	319
JUMILLA	059
JUNGLA	117
JÚPITER	T 031

K

KADO	283
KAZÁN	T 039
KOS	243, 245

L

LAGOA	N 103
LAKE	N 277
LEONARDO	301
LEZAMA 100	305
LEZAMA 60	305
LICEO	199
LIGURIA	063
LILLE	309
LINE	341
LOIRE 100	309
LOIRE 60	308
LOMBARDÍA	347
LOZA	N 121, 215
LUCCA	061
LUCÍA	216
LUMINOR	310
LUREX 100	333
LUREX 120	251,257
LUXOR	093
LUXOR MIX	093

M

MACARELLA	N 271
MALIBU	149
MALMO	267
MANACOR	273
MANISES	N 121
MARÉS	291
MARMÓREA 100 CALACATA	313
MARMÓREA 100 CORINTO	315
MARMÓREA 100 CUARZO RENO	317
MARMÓREA 100 ESTUARIO	319
MARMÓREA 60 CORINTO	315
MARMÓREA 60 CUARZO RENO	317
MARMÓREA 60 ESTUARIO	319
MARMÓREA CARRARA	123
MARMÓREA ESTUARIO	123
MARMÓREA MARQUINA	123
MARTE	T 031
MASÍA	N 121, 200
MASSA	063
MAYA	185
MENCIA	059
MENHIR	127
MENORCA	N 271
MENORCA 90	N 270
MERCÉ	217
METEOR	T 031
MICENAS 100 BRONCE CORINTO	315
MICENAS 100 CORINTO	315
MICENAS 60 CORINTO	315
MIDAS	071
MILOS	243, 245
MINESOTA	113
MÍTICA	127
MÍTICA 20MM	127
MÍTICA 100	323
MODENA	061
MOMA	131
MOMA 20MM	131
MONASTERIO	043
MONTBLANC	343
MONTERREY	N 149
MURAL	N 211
MUSA	353
MYKONOS	218

N

NAOS ESTUARIO	319
NARA 90	343
NARTEX	043
NAUPLIA 100 CORINTO	315
NAUPLIA 60 CORINTO	315
NAVETA 100	323
NERO ARDI	132

NEVADA	345
--------	-----

O	
OLIMPO	071
OLMEDO	N 145
OMAN	105
OMEGA	317
ONNE	285
ONNE 60	287
ÓPALO 100 CUARZO RENO	317
ÓPALO 60 CUARZO RENO	317
OKYO	201
ORGAZ	305
OSLO	N 137

P

PADUA	169
PALATINO	067
PALCO	247
PALMA	291
PALMA 90	290
PANGEA	141
PARQUE	153
PEDRALBES	219
PEDRERA	202
PEDRIZA 1	344
PEDRIZA 6	344
PIGMENTO	220, 329
PLATEA	071
PLATINIUM	310
POBLET	N 121, 203
POLAR 90	343
PONSA	189
PORTLAND	075
PORTO PETRO	273
PRATO	333
PREMIUM	341
PRENAOS ESTUARIO	319
PRESTON	237
PRISMA 100 CUARZO RENO	317
PRISMA 60 CUARZO RENO	317

Q

QUEBEC	T 035
--------	--------------

R

RAIN	280
RAMBLA	221
RAVAL	204
REA	123
REGENT	237
RHIN	309
RIBERA	N 145
RIBERA 20MM	N 145
RIVERSIDE	N 149

RIVERSIDE REVESTIMIENTO	N 277
RIVIERA	063
RÓMULO	155
ROSEVILLE	N 149

S

SAJONIA	153
SALINES	N 265
SAMARA	T 039
SAN REMO	154
SANTORINI	159
SAUMUR	177
SAURA	N 271
SAURA 90	N 270
SECRETER	239
SEGESTA	N 109
SELENE	293, 311
SELVA	161
SENDAI 90	343
SHERWOOD	163
SIBERIA	345
SIENA	333
SIGNIA	351
SÍLEX 100 CUARZO RENO	317
SÍLEX 60 CUARZO RENO	317
SIROS	243, 245
SKY	280
SKY 60	280
SOK	T 039
SÓLLER	290
SPATULA	285
STENCIL	287
SUECIA	344
SUIZA	N 231
SUN VALLEY 100	325
SURFACE	169
SURFACE 100	329

T

TACIO	155
TALAIA	273
TALAVERA	121, 207
TALIA 1	189
TALIA 2	189
TALLIN	311
TAMPA	113
TAPIZ	N 231
TASMANIA	141
TASOS	243, 245
TEMPO	173
TESUKI	283
TEXTURE	285
TEXTURE 60	287
TIBER	067
TIROL	341

TOBAGO	296
TRICOT	153
TRÓPICO	297
TRÓPICO METAL	297
TUDELA	N 145
TUDONS 100	323
TULUM	185

U

URBE	079
UTAH	075

V

VALLE	T 025
VASA	131
VASARI	301
VELIA	351
VENDÔME 100	309
VENDÔME 60	308
VENETO	169
VILA	N 121, 205
VILLAGE	177
VIMINAL	091
VITAL	259
VOLGA	T 039
VOLTERRA	181
VOLTERRA 100	333

W

WABI CONCRETE	337
WABI CONCRETE 100	335
WABI CONCRETE 60	335
WABI FABRIC	335
WABI FABRIC 60	335
WABI WOOD	337
WABI WOOD 60	337
WHITE&CO	340
WIND	280
WIND 60	280

Y

YUKATÁN	185
---------	-----

Z

ZARCI	189
ZARCI REVESTIMIENTO	291
ZARCI 90 REVESTIMIENTO	290
ZELANDA	141

N

nuevo / new / nouveau / neu

Tporcelánico técnico todo masa
through-body porcelain tiles
Grès cérame technique pleine masse
durchgefärbtes Feinsteinzeug

MÁRMOL**MARBLE**

ARTIC	052
CALACATA	060
CALACATA GOLD	062
CORINTO	068
CUARZO RENO	072
IMPERIUM BLUE ROMA	088
IMPERIUM CALACATA BLACK	092
IMPERIUM CANELA ROMA	094
IMPERIUM ESTATUARIO EXTRA	098
IMPERIUM LUMIX	100 N
IMPERIUM TAJ MAHAL	104
IMPERIUM WHITE BALANCE	106 N
MARMÓREA	122
MARMÓREA CALACATA	312
MARMÓREA CORINTO	314
MARMÓREA CUARZO RENO	316
MARMÓREA ESTATUARIO	318
NERO ARDI	132
SAN REMO	154
VOLTERRA	178
VOLTERRA REVESTIMIENTO	330

PIEDRA**STONE**

ALPES	024 T
ANNAPURNA	026 T
ARACRUZ	044
ARLES	048
BIERZO	056
CAPITOLIO	064
FÓSIL	080
FÓSIL REVESTIMIENTO	294
ICARIA	086
INDIANA	110
LOIRE	306
MÍTICA	124
MÍTICA REVESTIMIENTO	320
PANGEA	138
PORTO PETRO	272
PRESTON	234
RIBERA	142 N
RIVERSIDE	146 N
RIVERSIDE REVESTIMIENTO	274 N
SANTORINI	156
VILLAGE	174
VOLGA	038 T
YUKATÁN	182
ZARCI	186
ZARCI REVESTIMIENTO	288

CEMENTO**CONCRETE**

FRESCO	082
FRESCO REVESTIMIENTO	300
IBIZA	262 N
LOMBARDÍA	346
MENORCA	268 N
MOMA	128
QUEBEC	034 T
SURFACE	164
SURFACE REVESTIMIENTO	326
TEMPO	170
TEXTURE	284
WABI CONCRETE	334
WABI FABRIC	335

METAL**METAL**

DISTRITO	076
DISTRITO REVESTIMIENTO	252
GALVANIC	302

ICON**BRICK**

BERGEN	212 N
BOQUERÍA	218
BROOKLYN	214 N
CARTUJA	215
FANGO	219
GRÁCIA	220
LOZA	221 N
LUCÍA	222
MERCÉ	223
MURAL	216
MYKONOS	224 N
PEDRALBES	225
PIGMENTO	226
RAMBLA	227
TALAVERA	213 N

ICON**20x20**

ALQUERÍA	198 N
BOHEME	200
BOLSHOI	201
CONDAL	202
GRAO	204
LICEO	205
MASÍA	206 N
OKYO	207
PEDRERA	208
POBLET	209 N
RAVAL	210
VILA	211 N

**INDUSTRIALES
URBANOS****INDUSTRIAL/URBAN**

METEOR	030 T
STARK	036 T

MADERA**WOOD**

BURÓ	224
CABINET	226
GUINEA	260
JUNGLA	114
MALMO	266
OSLO	134 N
SAJONIA	150
SECRETER	238
SELVA	160
SHERWOOD	162
WABI WOOD	337

RÚSTICO**RUSTIC**

ABADÍA	042
IBIZA	262 N
MANISES	118 N

DISEÑO/COLOR**DESIGN/COLOUR**

ATREZO	246
FLANDES	258
GALLERY	228 N
MARÍTIMA	310
SIROS	240
SKY	278
WHITE&CO	340

BLANCO**WHITE**

ALSACIA	292
ANTÁRTIDA	344
BAVIERA	250
BOREAL	292
CANADÁ	345
COREA	342
FINLANDIA	345
FLANDES	256
ISLANDIA	232 N
MARÍTIMA	310
MONTBLANC	342
NEVADA	345
SIBERIA	345
SKY	278
SUECIA	344
SUN VALLEY	324
TESUKI	282
WHITE&CO	340

Nnuevo
new / nouveau / neu**T**porcelánico técnico todo masa
through-body porcelain tiles
Grès cérame technique pleine masse
durchgefärbtes Feinsteinzeug

120x120 cm

ARACRUZ	044
ARLES	048
BIERZO	056
CALACATA GOLD	062
CORINTO	068
CUARZO RENO	072
DISTRITO	076
FRESCO	082
IMPERIUM BLUE ROMA	088
IMPERIUM CALACATA BLACK	092
IMPERIUM CANELA ROMA	094
IMPERIUM ESTATUARIO EXTRA	098
IMPERIUM LUMIX	100 N
IMPERIUM TAJ MAHAL	104
IMPERIUM WHITE BALANCE	106 N
MÍTICA	124
MOMA	128
PANGEA	138
RIBERA	142 N
RIVERSIDE	146 N
SAN REMO	154
SANTORINI	156
SURFACE	164
VOLTERRA	178
ZARCI	186

119x119 cm

CALACATA GOLD	062
CORINTO	068
CUARZO RENO	072
IMPERIUM CALACATA BLACK	092
IMPERIUM ESTATUARIO EXTRA	098
IMPERIUM LUMIX	100 N
IMPERIUM TAJ MAHAL	104
SAN REMO	154
VOLTERRA	178

60x120 cm

ALPES	024 T
ANNAPURNA	026 T
ARACRUZ	044
ARLES	048
ARTIC	052
BIERZO	056
CALACATA	060
CALACATA GOLD	062
CAPITOLIO	064
CORINTO	068
CUARZO RENO	072
DISTRITO	076

FRESCO	082
IMPERIUM BLUE ROMA	088
IMPERIUM CALACATA BLACK	092
IMPERIUM CANELA ROMA	094
IMPERIUM ESTATUARIO EXTRA	098
IMPERIUM LUMIX	100 N
IMPERIUM TAJ MAHAL	104
IMPERIUM WHITE BALANCE	106 N
INDIANA	110
MARMÓREA	122
METEOR	030 T
MÍTICA	124
MOMA	128
PANGEA	138
RIBERA	142 N
RIVERSIDE	146 N
SAN REMO	154
STARK	036 T
SURFACE	164
VILLAGE	174
VOLGA	038 T
VOLTERRA	178
YUKATÁN	182
YUKATÁN 20MM	182
ZARCI	186

59x119 cm

ARTIC	052
CALACATA GOLD	062
CORINTO	068
CUARZO RENO	072
IMPERIUM CALACATA BLACK	092
IMPERIUM ESTATUARIO EXTRA	098
IMPERIUM LUMIX	100 N
IMPERIUM TAJ MAHAL	104
MARMÓREA	122
NERO ARDI	133
SAN REMO	154
VOLTERRA	178
YUKATÁN	182

90x90 cm

ANNAPURNA 20MM	026 T
ARLES 20MM	048
MÍTICA 20MM	124
MOMA 20MM	128

60x60 cm

ARACRUZ	044
ARLES	048
CALACATA	060

CAPITOLIO	064
CORINTO	068
CUARZO RENO	072
DISTRITO	076
FÓSIL	080
FRESCO	082
ICARIA	086
IMPERIUM BLUE ROMA	088
IMPERIUM CALACATA BLACK	092
IMPERIUM CANELA ROMA	094
IMPERIUM ESTATUARIO EXTRA	098
IMPERIUM LUMIX	100 N
IMPERIUM TAJ MAHAL	104
INDIANA	110
MANISES	118 N
METEOR	030 T
MÍTICA	124
MOMA	128
PANGEA	138
QUEBEC	032 T
RIBERA	142 N
RIBERA 20MM	142 N
RIVERSIDE	146 N
SANTORINI	156
STARK	036 T
SURFACE	164
TEMPO	170
VILLAGE	174
VOLGA	038 T
WABI SABI	337
YUKATÁN	182
ZARCI	186

59x59 cm

ARTIC	052
CALACATA GOLD	062
CORINTO	068
CUARZO RENO	072

45x45 cm

ICARIA	086
--------	-----

30x60 cm

ALPES	024 T
ANNAPURNA	026 T
ARACRUZ	044
ARLES	048
ARTIC	052
CALACATA	060
CAPITOLIO	064
CORINTO	068

CUARZO RENO	072
DISTRITO	076
FÓSIL	080
ICARIA	086
IMPERIUM BLUE ROMA	088
IMPERIUM CALACATA BLACK	092
IMPERIUM CANELA ROMA	094
IMPERIUM ESTATUARIO EXTRA	098
IMPERIUM LUMIX	100 N
IMPERIUM TAJ MAHAL	104
IMPERIUM WHITE BALANCE	106 N
INDIANA	110
MÍTICA	124
METEOR	030 T
MOMA	128
PANGEA	138
RIBERA	142 N
RIVERSIDE	146 N
SAN REMO	154
STARK	036 T
SURFACE	164
TEMPO	170
VILLAGE	174
VOLGA	038 T
VOLTERRA	178
YUKATÁN	182
ZARCI	186

28x59 cm

CALACATA GOLD	062
CUARZO RENO	072

14,5x120 cm

SAJONIA	150
---------	-----

80x160 cm

ARTIC	052
-------	-----

78x158 cm

ARTIC	052
CUARZO RENO	072

80x80 cm

ANNAPURNA	026 T
ARTIC	052
BIERZO	056
FÓSIL	080
MANISES	118 N
METEOR	030 T
MOMA	128

PANGEA	138
RIBERA	142 N
SANTORINI	156
SURFACE	164
TEMPO	170
VOLGA	038 T
VOLTERRA	178
ZARCI	186

78x78 cm

ARTIC	052
-------	-----

26x160 cm

JUNGLA	114
OSLO	134 N
SELVA	160

19,5x120 cm

JUNGLA	114
OSLO	134 N
SAJONIA	150
SELVA	160
SHERWOOD	162

14,5x60 cm

ANNAPURNA	026 T
METEOR	030 T
VOLGA	038 T

10x60 cm

ANNAPURNA	026 T
CAPITOLIO	064
MARMÓREA	122
METEOR	030 T
VOLGA	038 T

8,5x60,6 cm

BERGEN	206 N
TALAVERA	207 N

5,5x45 cm

BROOKLYN	208 N
CARTUJA	209
MURAL	210 N

5x60 cm

METEOR	030 T
--------	--------------

7,5x30 cm

BOQUERÍA	212
FANGO	213
GRÁCIA	214
LOZA	215 N
LUCÍA	216
MERCÉ	217
MYKONOS	218 N
PEDRALBES	219
PIGMENTO	220
RAMBLA	221

30x30 cm

ABADIA	042
ALPES	024
METEOR	030 T
ARTIC	052
ICARIA	086
INDIANA	110
MANISES	118 N
YUKATÁN	182

20x20 cm

ALQUERÍA	192 N
BOHÈME	194
BOLSHOI	195
CONDAL	196
GRAO	198
LICEO	199
MASÍA	200 N
OKYO	201
PEDRERA	202
POBLET	203 N
RAVAL	204
VILA	205 N

15x30 cm

ABADIA	042
--------	-----



10x30 cm

CALACATA	060
YUKATÁN	182





15x15 cm

ABADIA	042
ARTIC	052
METEOR	030 T

60x120 cm

BURO	224
CABINET	226
GALLERY	228 
ISLANDIA	232 
PRESTON	234
SECRETER	238
SIROS	240


45x120 cm

ATREZO	246
BAVIERA	250
DISTRITO	252
FLANDES	256
FLANDES	258
GUINEA	260 
IBIZA	262 
MALMO	266
MENORCA	268 
PORTO PETRO	272
RIVERSIDE	274 
SKY	278
TESUKI	282
TEXTURE	284
ZARCI	288

31,5x100 cm

ALSACIA	292
BOREAL	292
FÓSIL	294
FRESCO	298
GALVANIC	302
LOIRE	306
MARÍTIMA	310
MARMÓREA CALACATA	312
MARMÓREA CORINTO	314
MARMÓREA CUARZO RENO	316
MARMÓREA ESTATUARIO	318
MÍTICA	320
SUN VALLEY	324
SURFACE	326
VOLTERRA	330
WABI SABI	334
WHITE&CO	338

30x90 cm

ANTÁRTIDA	344
COREA	342
MENORCA	268 
MONTBLANC	342
SUECIA	344
ZARCI	288

30x60 cm

ATREZO	246
SKY	278
TEXTURE	286
FINLANDIA	345
FÓSIL	294
GALVANIC	302
LOMBARDÍA	346
LOIRE	306
MARÍTIMA	310
MARMÓREA CORINTO	314
MARMÓREA CUARZO RENO	316
MARMÓREA ESTATUARIO	318
SIBERIA	345
WABI SABI	334

25x40 cm

CANADA	345
NEVADA	345

nuevo
new / nouveau / neuporcelánico técnico todo masa
through-body porcelain tiles
Grès cérame technique pleine masse
durchgefärbtes Feinsteinzeug

GRESPANIA

SEDE CENTRAL

GRESPANIA Cerámica

Cv-16 Ctra. Castellón-Alcora Km.2,200

12006

Tel. +34 964 344 411

Fax +34 964 344 401

P.O. BOX 157 / 12080 CASTELLÓN (Spain)

Grespania France, S.A.R.L.

Rue de Strasbourg, 12

Tel. +33 16 018 14 00.

Fax.: +33 16 018 14 09.

77340 PONTAULT COMBAULT (France)

Grespania UK Ltd.

Unit 302 Hollymoor Point,

Hollymoor way Rubery

Tel. +44 0121 457 6900

BIRMINGHAM B31 5HE (UK)

Grespania Benelux, B.V.

Hoppenkuil, 35

Tel. +31 40 262 92 62

Fax +31 40 262 92 69

5626 DD EINDHOVEN (The Netherlands)

Grespania Italia, S.R.L

Via Paletti, 28-30

Tel. +39 05 953 88 77

Fax +39 05 953 89 09

41051 CASTELNUOVO RANGONE (MO) (Italy)

Grespania Polska SP Z.O.O.

Ul. Zyczlwiwa, 17A

Tel. +48 44 733 60 80

Fax +48 44 732 50 10

97-300 PIOTRKÓW TRYBUNALSKI (Poland)

Grespania USA LLC

777 Brickell Avenue, Suite 1210

Tel. 786 721 4221

MIAMI, FL 33131 (E.E.U.U.)

Grespania ASIA PTE. LTD

120 Lower Delta Road

#02-02 - Cendex Center

Tel. +65 98614196

SINGAPORE, 169208 (Singapore)

CENTROS DE SERVICIO

SERVICE CENTERS

Centro de servicio - GALICIA

P.I. del Tambre. Vía Edison, 52

Tel. 981 55 27 97

Fax 981 55 27 13.

15890 SANTIAGO DE COMPOSTELA

[España]

Centro de servicio - GRANADA

Pol. de Asegra Navegran, 13-55

Tel. 958 40 16 40

Fax 958 40 16 41.

18210 PELIGROS

[Granada]

Centro de servicio - MADRID

Calle Rio Miño 1, 28320

Tel. 910 701 215

Pinto (Madrid)

Centro de servicio - BARCELONA

C/ Bosc Tancat, 9, 08290

Tel. 607 852 663

Cerdanyola del Vallès

[Barcelona]

GRESPANIA S.A se reserva el derecho de modificar y/o suprimir los modelos expuestos y la información técnica que aparece en este catálogo. Los colores de piezas y ambientes que aparecen en este catálogo deben considerarse aproximados. Los ambientes que se muestran en este catálogo son sugerencias decorativas de carácter publicitario, en la instalación real siempre se deben seguir las instrucciones técnicas de colocación recomendadas.

GRESPANIA S.A reserves the right to change and/or remove the models displayed and the technical information that appears in this catalogue. The colours of the tiles and the rooms that appear in this catalogue should be considered approximate. The rooms shown in this catalogue are decorative suggestions for advertising purposes; the recommended technical installation instructions should always be followed when laying the tiles.

GRESPANIA S.A. behält sich das Recht vor, die ausgestellten Modelle und die technischen Angaben in diesem Katalog zu verändern und/oder zu streichen. Die in diesem Katalog erscheinenden Farben der Teile und der Umgebungen sind als Näherungsfarben zu betrachten. Die in diesem Katalog dargestellten Umgebungen sind Dekorationsvorschläge mit Werbecharakter, bei der realen Installation sind immer die empfohlenen technischen Anweisungen für den Einbau zu befolgen.

GRESPANIA S.A. se réserve le droit de modifier et/ou de supprimer les modèles et les informations techniques figurant dans le présent catalogue. Les couleurs des pièces et des décors représentés dans ce catalogue sont approximatifs. Les cadres reproduits dans le présent catalogue constituent des propositions de décoration visant à promouvoir le produit.

GRESPANIA S.A dispone de un sistema de gestión certificado de acuerdo a las normas ISO 9001:2015 certificado N° 44 100 23510095 e ISO 14001:2015 certificado N° 44 104 23510095 en sus plantas de NULES , CASTELLON Y MONCOFAR

GRESPANIA S.A. uses a managment system within its' facilities of Nules, Castellon and Moncofar in accordance with ISO 9001:2015 certificate N° 44 100 23510095 and ISO 14001:2015 certificate N° 44 104 23510095



www.grespania.com



grespania.com